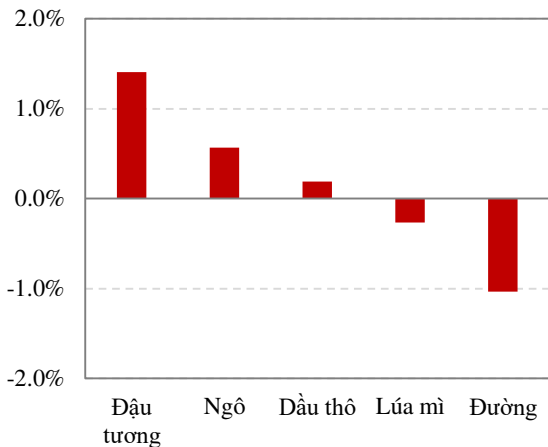




DIỄN BIẾN CÁC HĐTL 17/11



Kết thúc phiên giao dịch ngày 17/11, các HĐTL ghi nhận những diễn biến trái chiều. HĐTL đậu tương, ngô và dầu thô tiếp tục tăng điểm. Trong đó, đậu tương đạt mức tăng cao nhất. Ngược lại, lúa mì và đường ghi nhận mức giảm điểm với mức giảm lớn nhất thuộc về HĐTL đường.

Lưu ý:

Đường	Kỳ hạn tháng 3/2021
Dầu thô	Kỳ hạn tháng 1/2021
Ngô	Kỳ hạn tháng 3/2021
Đậu tương	Kỳ hạn tháng 1/2021
Lúa mì	Kỳ hạn tháng 3/2021

TIN TỨC CHUNG NGÀY 18/11

Đồng USD đã có những diễn biến trái chiều khi các chỉ số kinh tế Mỹ được công bố.

- Doanh số bán lẻ tháng 10 của Mỹ tăng 0.3% so với tháng 9, thấp hơn mức dự đoán tăng 0.5%.
- Doanh số bán lẻ lõi chỉ tăng 0.2% so với tháng 9, thấp hơn mức dự báo tăng 0.6%.
- Sản lượng công nghiệp tháng 10 của Mỹ tích cực hơn dự báo, tăng 1.1% so với tháng 9, trong khi dự báo tăng 1%.

Tin tức về hai loại vắc xin Covid-19 tác động tích cực đến thị trường, khuyến khích NĐT tham gia các tài sản có rủi ro. Tuy nhiên, việc đưa vắc xin sử dụng rộng rãi phải mất đến vài tháng nữa khi các ca nhiễm Covid-19 đang ngày càng tăng cao khiến khả năng phục hồi kinh tế càng mù mịt trong thời điểm gói viện trợ kinh tế có thể bị trì hoãn thêm.

Một số nội dung trong bài phát biểu của Chủ tịch Fed tại sự kiện gần đây nhất

- Chủ tịch Fed cho rằng còn khá sớm và chưa đến lúc để kết thúc các chương trình hỗ trợ tín dụng (một số chương trình sẽ hết hạn vào ngày 31/12).
- Ông Powell lại tiếp tục kêu gọi Quốc hội hỗ trợ tài chính nhiều hơn trong bối cảnh các ca nhiễm và số người nhập viện do Covid-19 liên tục tăng, kinh tế có thể phục hồi chậm.
- Các tin tức vắc xin thử nghiệm với hiệu quả cao là tin “chắc chắn tốt” trong trung hạn. Tuy nhiên, phải mất thời gian để vắc xin đưa vào hàng loạt để sử dụng.

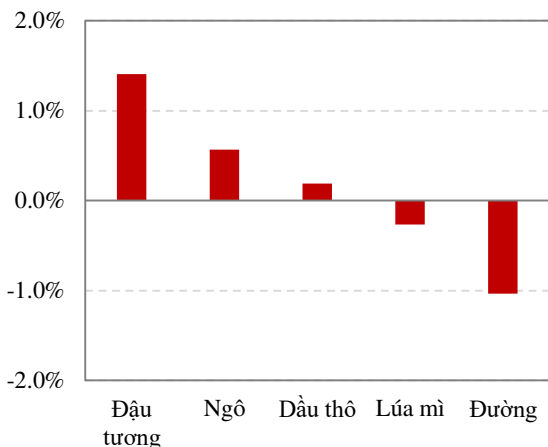
Nhân định:

Đồng USD đã suy giảm ngay tại thời điểm công bố các chỉ số về doanh số bán lẻ. Ngay sau đó, đà giảm đã được thu hẹp nhờ vào số liệu sản lượng công nghiệp tích cực.

Trong bối cảnh triển vọng gói viện trợ kinh tế vẫn khá “mù mịt”, khả năng cao trong cuộc họp chính sách tháng 12, Fed phải có động thái mới để hỗ trợ nền kinh tế khi một số chương trình sắp hết hạn vào cuối năm.



DIỄN BIẾN CÁC HẾT L 17/11



Kết thúc phiên giao dịch ngày 17/11, các HẾT L ghi nhận những diễn biến trái chiều. HẾT L đậu tương, ngô và dầu thô tiếp tục tăng điểm. Trong đó, đậu tương đạt mức tăng cao nhất. Ngược lại, lúa mì và đường ghi nhận mức giảm điểm với mức giảm lớn nhất thuộc về HẾT L đường.

Lưu ý:

Đường	Kỳ hạn tháng 3/2021
Dầu thô	Kỳ hạn tháng 1/2021
Ngô	Kỳ hạn tháng 3/2021
Đậu tương	Kỳ hạn tháng 1/2021
Lúa mì	Kỳ hạn tháng 3/2021

TIN TỨC MÙA VỤ

- Báo cáo bán hàng hằng ngày từ USDA:

Trong phiên giao dịch hôm qua, USDA ghi nhận các nhà xuất khẩu tư nhân bán 195,000 tấn ngô niên vụ 2020/21 sang Mexico.

Nhận định: Hỗ trợ đến thị trường ngô trong phiên.

- Tình hình thời tiết khu vực Nam Mỹ:

Trong 24 giờ qua, Argentina đã khô ráo, dự kiến các trận mưa chỉ giới hạn ở khu vực phía Tây trong 5 ngày tới.

Mưa cũng xuất hiện rải rác ở Brazil, dự kiến đến hết thứ 5 tuần này, các khu vực sẽ có mưa. Tuy nhiên, trong khung dự báo xa hơn, triển vọng 6 -10 ngày tới, hầu hết các khu vực trồng đậu tương tại Brazil sẽ khô hạn.

Nhận định: Trong dài hạn, thị trường đậu tương dự kiến vẫn sẽ được hỗ trợ khi nhu cầu tiêu thụ đậu tương Trung Quốc cho việc tái thiết đàn lợn tăng. Kèm thêm, ảnh hưởng từ La Nina sẽ khiến các khu vực trồng đậu tương tại Brazil khô hạn trong khoảng cuối tháng 11.



LỊCH SỰ KIỆN

STT	Ngày	Phân loại	Sự kiện	Diễn giải
1	16/11/2020	Tin tức chung	Chỉ số kinh tế	Trung Quốc: Sản xuất công nghiệp, công bố lúc 9h Doanh số bán lẻ, công bố lúc 9h
2	16/11/2020	Nông sản	Báo cáo Thanh tra xuất khẩu nông sản Mỹ hàng tuần	Được phát hành lúc 23h, thống kê sản lượng nông sản xuất đi các nước khác theo tuần
3	17/11/2020	Dầu đậu tương	Báo cáo Nghiên đậu tương Mỹ	Được phát hành lúc 0h, cho biết sản lượng đậu tương nghiền của Mỹ trong tháng 10
4	17/11/2020	Nông sản	Báo cáo Tiến độ mùa vụ cây trồng hàng tuần của Mỹ	Được phát hành lúc 4h, cho biết sản lượng đậu tương và ngô Mỹ thu hoạch, điều kiện trồng lúa mì mùa đông tại Mỹ
5	18/11/2020	Dầu thô	Báo cáo Năng lượng EIA	Được phát hành lúc 22h30, thống kê: Tồn kho dầu thô thương mại hàng tuần của Mỹ Sản lượng và tồn kho ethanol hàng tuần tại Mỹ
6	19/11/2020	Tin tức chung	Nhận định việc làm hàng tuần của Mỹ	Được công bố lúc 20h30
7	19/11/2020	Nông sản	Báo cáo Doanh số xuất khẩu nông sản hàng tuần tại Mỹ	Được phát hành lúc 20h30, thống kê doanh số bán và xuất khẩu nông sản Mỹ sang các nước khác theo tuần
8	19/11/2020	Khí tự nhiên	Báo cáo Tồn kho khí tự nhiên Mỹ hàng tuần	Được phát hành lúc 22h30, thống kê tồn kho khí tự nhiên hàng tuần tại Mỹ
9	20/11/2020	Tin tức chung		Nhật Bản: CPI, công bố lúc 6h30 PMI ngành sản xuất, công bố lúc 7h30
10	20/11/2020	Dầu thô	Báo cáo Baker Hughes	Thống kê giàn khoan hoạt động của Mỹ, được phát hành lúc 1h ngày 21/11/2020



KHUYẾN NGHỊ GIAO DỊCH 18/11

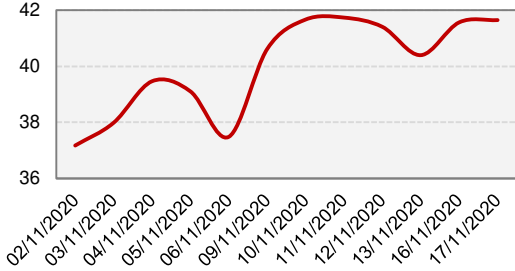
Mã giao dịch	Phân tích kỹ thuật
CLZ2021	<p>Trên biểu đồ ngắn hạn thì thấy giá dầu thô đã điều chỉnh giảm lại sau nhịp tăng nhưng giá không vượt đường trend. Hiện tại giá đang sideway vùng 41-42 nên NĐT tạm thời quan sát chờ thêm tín hiệu để vào lệnh</p> <p>Giá hiện tại: 41.32</p>
SBH2021	<p>Trên khung ngắn hạn giá đường tháng 3/2021 đã tăng mạnh sau khi phá mẫu hình và vùng đỉnh quanh 15. Giá đã chạm trend nên có thể điều chỉnh giảm lại như dự kiến hôm qua. Hiện tại giá đang chạm vùng đỉnh cũ 15,2, NĐT chờ giá thủng vùng hiện tại thì vào bán hoặc có tín hiệu đảo chiều tăng để mua lại.</p> <p>Giá hiện tại: 15.32</p>
ZSF2021	<p>Trên khung ngắn hạn 4h thì giá đậu tương kỳ hạn tháng 1 năm 2021 đã tăng đủ sóng và đang giảm điều chỉnh trở lại. NĐT có lệnh bán tiếp tục giữ lệnh, ai chưa có trạng thái có thể bán vùng giá hiện tại.</p> <p>Giá hiện tại: 1169.4</p> <p>Giá bán: 1169.4</p> <p>Mục tiêu: 1160 (+475\$)</p> <p>Chặn lỗ: 1173.4 (-200\$)</p>
ZLF2021	<p>Trên khung ngắn hạn thì giá dầu đậu kỳ hạn tháng 3 đã tăng mạnh và đang giảm trở lại. NĐT có trạng thái bán ở vùng 37.5-37.6x tiếp tục giữ lệnh và dịch STP xuống, NĐT chưa có trạng thái tạm thời quan sát chờ xác nhận giảm rõ khi giá về dưới 37.2 có thể vào bán.</p> <p>Giá hiện tại: 37.32</p>
ZMF2021	<p>Trên khung ngắn hạn giá khô kỳ hạn tháng 1 thì giá khô đậu đã tăng lên vùng đỉnh cũ và đang có tín hiệu giảm trở lại. NĐT có thể bán vùng giá hiện tại.</p> <p>Giá hiện tại: 394.1</p> <p>Giá bán: 394.1</p> <p>Mục tiêu: 391 (+310\$) 388.5 (+560\$)</p> <p>Chặn lỗ: 396 (-190\$)</p>



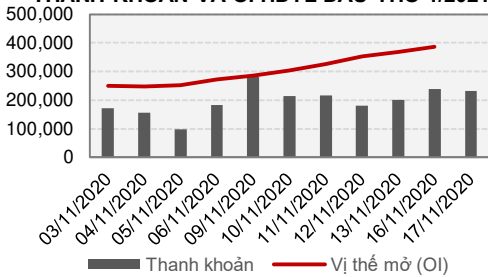
<p>ZWH2021</p>	<p>Trên khung ngắn hạn 4h thì giá lúa kỳ hạn tháng 3 đã tăng như dự kiến và hiện tại đang giảm trở lại. Giá hiện tại đang hình thành xu hướng giảm khi đỉnh sau thấp hơn đỉnh trước và giá đang nằm dưới MA10, NĐT có thể mạo hiểm bán vùng giá hiện tại hoặc chờ giá giảm dưới 600 thì vào bán.</p> <p>Giá hiện tại: 602.6</p> <p>Giá bán: 602.6</p> <p>Mục tiêu: 596 (+337.5\$)</p> <p>Chặn lỗ: 605.6 (-150\$)</p>
<p>ZCH2021</p>	<p>Trên biểu đồ ngắn hạn thì giá ngô kỳ hạn tháng 3 đang có dấu hiệu giảm lại khi đỉnh sau thấp hơn đỉnh trước. NĐT có thể mạo hiểm bán vùng giá hiện tại và chặn lỗ trên đỉnh. NĐT an toàn tạm thời quan sát thêm tín hiệu để vào lệnh.</p> <p>Giá hiện tại: 426</p>



DIỄN BIẾN GIÁ HỢTTL DẦU THÔ 1/2021



THANH KHOẢN VÀ OI HỢTTL DẦU THÔ 1/2021



DẦU THÔ

Cuộc họp Ủy ban Kỹ thuật nhóm OPEC+ thảo luận về việc cắt giảm sản lượng dầu khai thác vào năm sau trong bối cảnh tại Châu Âu và Mỹ. Việc giữ nguyên mức cắt giảm sản lượng ở mức 7.7 triệu thùng là điều chắc chắn. Nhưng liệu rằng thời gian của việc cắt giảm này là trong bao lâu, 3 hay 6 tháng. Khả năng cao sẽ cắt giảm trong 3 tháng, ngắn hơn so với kỳ vọng của thị trường là 6 tháng. Tuy nhiên, mọi kết quả cuối cùng của cuộc họp sẽ được công bố vào ngày 30/11 đến 1/12.

Một nhóm ngành công nghiệp báo cáo các kho dự trữ dầu thô của Mỹ trong tuần trước tăng mạnh hơn dự kiến, tăng thêm lo lắng các biện pháp hạn chế Covid-19 mới có thể ảnh hưởng đến nhu cầu tiêu thụ dầu thô. Báo cáo tồn kho dầu thô thương mại hàng tuần của Mỹ từ EIA sẽ được công bố vào 22h30 tối nay.

ĐÁNH GIÁ CƠ BẢN: Xu hướng TIÊU CỰC

Mặc dù được hỗ trợ từ tin tức vắc xin nhưng chưa có quyết định chính thức từ nhóm OPEC+ làm thị trường điều chỉnh giảm. Đồng thời, lo ngại tồn kho dầu thô tăng khi các ca nhiễm Covid-19 tại Mỹ tăng mạnh và các biện pháp hạn chế được áp dụng.

PHÂN TÍCH KỸ THUẬT H4 (Chi tiết ấn vào [đây](#))

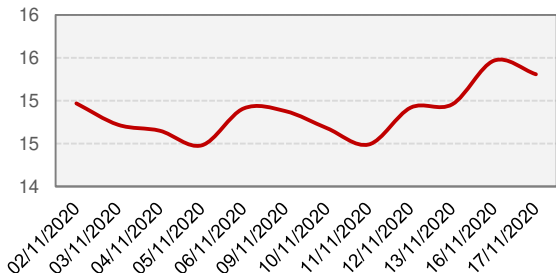
Trên biểu đồ ngắn hạn thì thấy giá dầu thô đã điều chỉnh giảm lại sau nhịp tăng nhưng giá không vượt đường trend. Hiện tại giá đang sideway vùng 41-42 nên NĐT tạm thời quan sát chờ thêm tín hiệu để vào lệnh

Giá hiện tại: 41.32

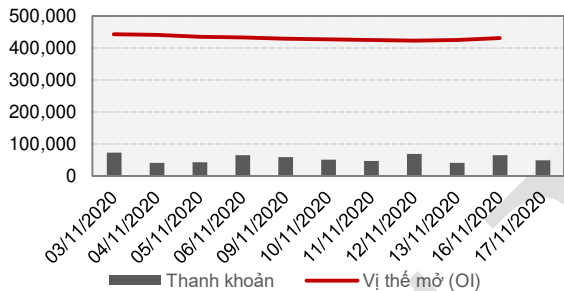




DIỄN BIẾN GIÁ HỢTL ĐƯỜNG 3/2021



THANH KHOẢN VÀ OI HỢTL ĐƯỜNG 3/2021



ĐƯỜNG

Hiệp hội đường Quốc tế đã nâng ước tính thiếu hụt sản lượng đường toàn cầu trong niên vụ 2020/21 từ 724,000 tấn lên 3.5 triệu tấn.

- Sản lượng đường của Ấn Độ giảm từ 31.5 xuống còn 31 triệu tấn
- Sản lượng đường của Thái Lan giảm từ 8.7 triệu tấn xuống còn 8.2 triệu tấn
- Sản lượng đường của khu vực Châu Âu giảm từ 16.8 triệu tấn xuống còn 16.3 triệu tấn.

Tính đến chủ nhật tuần trước, Hiệp hội đường Ấn Độ cho biết sản lượng đường của nước này trong niên vụ 2020/21 đạt 1.41 triệu tấn. Trong khi cùng kỳ niên vụ trước, sản lượng đường chỉ mới đạt được khoảng 484,000 tấn. Hiện tại, có khoảng 274 nhà máy mía đường hoạt động trong khi cùng kỳ niên vụ trước, chỉ có khoảng 127 nhà máy hoạt động.

ĐÁNH GIÁ CƠ BẢN: Xu hướng TÍCH CỰC

Việc các ước tính kém lạc quan về sản lượng đường thiếu hụt trên thế giới có thể hỗ trợ cho giá đường.

PHÂN TÍCH KỸ THUẬT H4 (Chi tiết ấn vào [đây](#))

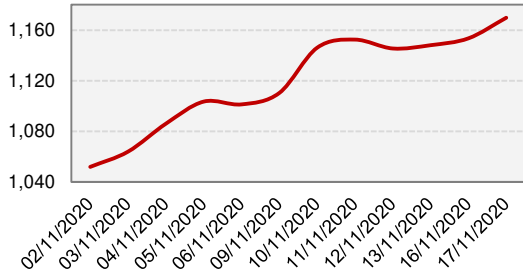
Trên khung ngắn hạn giá đường tháng 3/2021 đã tăng mạnh sau khi phá mẫu hình và vùng đỉnh quanh 15. Giá đã chạm trend nên có thể điều chỉnh giảm lại như dự kiến hôm qua. Hiện tại giá đang chạm vùng đỉnh cũ 15,2, NĐT chờ giá thủng vùng hiện tại thì vào bán hoặc có tín hiệu đảo chiều tăng để mua lại.

Giá hiện tại: 15.32

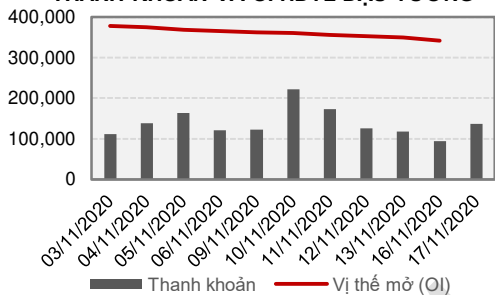




DIỄN BIẾN GIÁ HỢTL ĐẬU TƯƠNG 1/2021



THANH KHOẢN VÀ OI HỢTL ĐẬU TƯƠNG



ĐẬU TƯƠNG

Mỹ dự kiến sẽ trở thành nước cung cấp đậu tương hàng đầu của Trung Quốc trong những tháng tới khi nguồn cung đậu tương Brazil đã gần như cạn kiệt. Tình hình tái đàn lợn tại Trung Quốc tăng đột biến với mức tăng 27% so với cùng kỳ năm trước.

ĐẦU ĐẬU TƯƠNG

- Nhà sản xuất dầu cọ thô lớn nhất thế giới - FGV của Malaysia cảnh báo sản lượng dầu cọ thô trong quý IV của công ty sẽ bị ảnh hưởng trước những bất ổn về thời tiết (hiện tượng La Nina gây mưa lũ nhiều) và những hạn chế Covid-19 của Chính quyền (Công nhân tại các đồn điền dầu cọ đa số là lao động nước ngoài).
- GASC của Ai Cập đã đưa ra hai cuộc đấu thầu dầu thực vật vào hôm nay, tìm mua 30,000 tấn dầu đậu tương cho các lô hàng giao từ ngày 10-31/1.
- Tuy nhiên, hiện giờ giá dầu thô đang diễn biến khá lộn xộn trước cuộc họp của Ủy ban kỹ thuật từ OPEC+, do đó, cần quan sát thêm diễn biến dầu thô.

ĐÁNH GIÁ CƠ BẢN: Xu hướng TÍCH CỰC

Nguồn cung đậu tương cạn kiệt từ Brazil đã thúc đẩy Trung Quốc mua đậu tương của Mỹ nhằm đáp ứng cho nhu cầu đang tăng cao trong giai đoạn tái đàn lợn của của Trung Quốc.

PHÂN TÍCH KỸ THUẬT H4 (Chi tiết ẩn vào [đây](#), bao gồm [dầu đậu tương](#) và [khô đậu tương](#))

Trên khung ngắn hạn 4h thì giá đậu tương kỳ hạn tháng 1 năm 2021 đã tăng đủ sóng và đang giảm điều chỉnh trở lại. NĐT có lệnh bán tiếp tục giữ lệnh, ai chưa có trạng thái có thể bán vùng giá hiện tại.

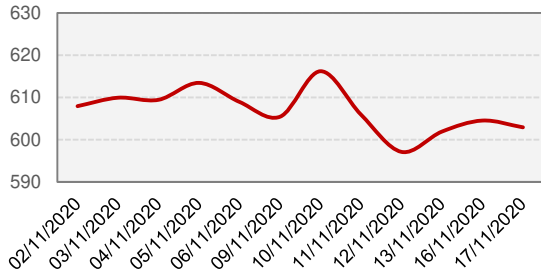
Giá hiện tại: 1169.4

Giá bán: 1169.4
Mục tiêu: 1160 (+475\$)
Chặn lỗ: 1173.4 (-200\$)

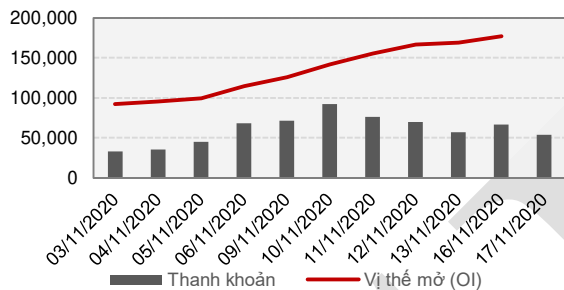




DIỄN BIẾN GIÁ HẾT LÚA MÌ 3/2021



THANH KHOẢN VÀ OI HẾT LÚA MÌ 3/20201



LÚA MÌ

Theo báo cáo Tiến độ mùa vụ cây trồng hàng tuần từ Mỹ, điều kiện trồng lúa mì mùa đông tại Mỹ ở mức tốt/xuất sắc tăng điểm so với tuần thống kê trước.

Vụ lúa mì tại Úc đang trong quá trình thu hoạch.

ĐÁNH GIÁ CƠ BẢN: Xu hướng TIÊU CỰC

Lúa mì trên thế giới đang trong tình trạng dư thừa (theo USDA), trong khi đó Úc cũng đang trong giai đoạn thu hoạch – đây là quốc gia cuối cùng còn trong giai đoạn thu hoạch và sản lượng tăng mạnh so với cùng kỳ năm trước.

PHÂN TÍCH KỸ THUẬT H4 (Chi tiết ấn vào [đây](#))

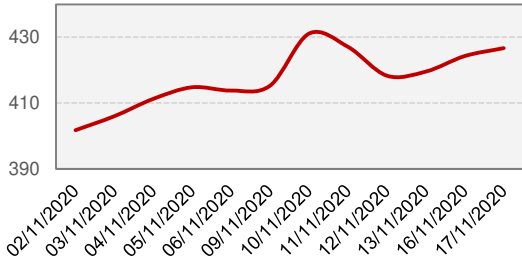
Trên khung ngắn hạn giá khô kỳ hạn tháng 1 thì giá khô đậu đã tăng lên vùng đỉnh cũ và đang có tín hiệu giảm trở lại. NĐT có thể bán vùng giá hiện tại.

- Giá hiện tại: 394.1**
- Giá bán: 394.1**
- Mục tiêu: 391 (+310\$) 388.5 (+560\$)**
- Chặn lỗ: 396 (-190\$)**

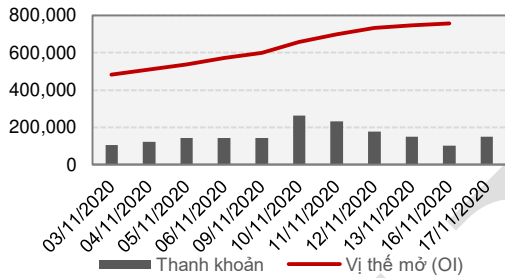




DIỄN BIẾN GIÁ HỢTL NGÔ 3/2021



THANH KHOẢN VÀ OI NGÔ 1/2021



NGÔ

Điều kiện khô hạn tại khu vực Nam Mỹ do ảnh hưởng từ hiện tượng La Nina

Thị trường cũng đang chờ đợi các tin tức mua ngô từ phía Trung Quốc sau khi USDA điều chỉnh sản lượng ngô nhập khẩu của Trung Quốc từ 7 triệu tấn lên 13 triệu tấn.

ĐÁNH GIÁ CƠ BẢN: Xu hướng TÍCH CỰC

Điều kiện khô hạn tại các quốc gia Nam Mỹ do hiện tượng La Nina tác động tiêu cực đến vụ mùa ngô. Mặt khác, lực mua ngô từ Trung Quốc tong bối cảnh tái đàn lợn cho những tín hiệu tích cực.

PHÂN TÍCH KỸ THUẬT H4 (Chi tiết ấn vào [đây](#))

Trên biểu đồ ngắn hạn thì giá ngô kỳ hạn tháng 3 đang có dấu hiệu giảm lại khi đỉnh sau thấp hơn đỉnh trước. NĐT có thể mạo hiểm bán vùng giá hiện tại và chặn lỗ trên đỉnh. NĐT an toàn tạm thời quan sát thêm tín hiệu để vào lệnh.

Giá hiện tại: 426





PHỤ LỤC: PHÂN TÍCH KỸ THUẬT

DẦU THÔ

Dài hạn: Trên biểu đồ tháng thì giá dầu thô đang tạo phân kỳ MACD tăng. Giá hiện tại đang ở ngưỡng kháng cự vùng 42-43 và chưa thể vượt qua được. Hiện tại giá dầu thô đang có xu hướng giảm trở lại nhưng giá vẫn đang nằm trên MA10 của khung monthly. **NOTE** tạm thời quan sát vùng giá hiện tại.



CL MONTHLY CHART



Trung hạn: Trên biểu đồ tuần thì giá dầu thô đang di chuyển dưới vùng kháng cự 43-44. Hiện tại giá dầu thô đang sideway biên độ rộng nên NĐT tạm thời quan sát chưa vào lệnh trung- dài hạn lúc này. Chờ giá lên vượt vùng 43 có thể mua dài hạn.



CL – WEEKLY CHART



ĐẠU TƯƠNG

Dài hạn: Trên biểu đồ tháng thì đấu tương đang cho thấy xu thế tăng mạnh. Hiện tại giá tăng nhưng giá lên vùng kháng cự 108x và đang có sự hướng điều chỉnh giảm trở lại, nên NĐT có trạng thái mua dài hạn nên cân nhắc chốt lệnh và có thể mạo hiểm bán test lệnh ở vùng giá hiện tại.



ZS MONTHLY CHART



Trung hạn: Trên biểu đồ tuần thì giá đang cho thấy giá đang ở vùng đỉnh cũ trong vòng 5 năm. Nhưng giá vẫn tiếp tục tăng nên NĐT tạm thời chưa vào bán khi chưa có tín hiệu rõ. Vùng giá hiện tại tạm thời quan sát.



ZSF WEEKLY CHART



DẦU ĐẬU TƯƠNG

Dài hạn: Trên biểu đồ tháng thì dầu đậu tăng mạnh nhưng lên vùng hỗ trợ 35 và đang giảm trở lại. NĐT nào đã có trạng thái mua dài hạn nên đóng lệnh và có thể bán lại.



ZL – MONTHLY CHART



Trung hạn: Trên biểu đồ tuần cho thấy giá dầu đậu đang giảm lại. Hiện tại giá mở cửa nền tuần đang tăng mạnh và vượt vùng kháng cự quanh 35. NĐT có lệnh mua khi giá vượt kháng cự tiếp tục giữ lệnh và dịch STP lên có lãi. NĐT chưa có trạng thái tạm thời quan sát nếu mạo hiểm có thể mua đuổi giá.



ZLZ – WEEKLY CHART



Ngắn hạn: Trên khung ngắn hạn thì giá dầu đậu kỳ hạn tháng 3 đã tăng mạnh và đang giảm trở lại. NĐT có trạng thái bán ở vùng 37.5-37.6x tiếp tục giữ lệnh và dịch STP xuống, NĐT chưa có trạng thái tạm thời quan sát chờ xác nhận giảm rõ khi giá về dưới 37.2 có thể vào bán.

Giá hiện tại: 37.32



ZLF – 1H CHART



KHÔ ĐẬU TƯƠNG

Dài hạn: Trên biểu đồ tháng của khô đậu có thể thấy giá khô đậu đang tăng mạnh. Hiện tại giá tăng vượt vùng kháng cự 36x. NĐT có trạng thái mua dài hạn chưa chốt vẫn có thể giữ lệnh và chốt dần trạng thái. NĐT chưa có trạng thái tạm thời quan sát chờ giá về test lại kênh giá để mua lên.



ZM – MONTHLY CHART



Trung hạn: Trên biểu đồ tuần có thể thấy khô đậu có xu hướng tăng mạnh. Hiện tại giá tăng vượt vùng kháng cự 36x. NĐT có trạng thái mua dài hạn chưa chốt nên cân nhắc chốt lệnh. NĐT chưa có trạng thái tạm thời quan sát chờ tín hiệu rõ mới vào lệnh. Mạo hiểm có thể bán test lệnh vùng giá hiện tại.



ZMZ – WEEKLY CHART



Ngắn hạn: Trên khung ngắn hạn giá khô kỳ hạn tháng 1 thì giá khô đậu đã tăng lên vùng đỉnh cũ và đang có tín hiệu giảm trở lại. NĐT có thể bán vùng giá hiện tại.

Giá hiện tại: 394.1

Giá bán: 394.1

Mục tiêu: 391 (+310\$) 388.5 (+560\$)

Chặn lỗ: 396 (-190\$)



ZMF – 1H CHART



ĐƯỜNG

Dài hạn: Trên khung tháng chúng ta có thể thấy giá đường đã tạo phân kỳ MACD tăng. Xu hướng tăng mạnh xác nhận khi MACD cắt lên, nhưng giá vẫn đang di chuyển trong vùng tam giác. NĐT đã có lệnh mua dài hạn vẫn có thể giữ lệnh và cân nhắc đóng bớt trạng thái.



SB - Monthly Chart



- **Trung hạn:** Trên biểu đồ tuần thì giá đường đã vượt ngưỡng kháng cự 13,2 và tiếp tục tăng. Hiện tại giá đang chạm trend giá nên và có tín hiệu điều chỉnh giảm trở lại. NĐT có trạng thái mua nên tạm thời chốt lệnh hoặc dịch STP lên để giữ lệnh. NĐT chưa có lệnh trung-dài hạn tạm thời quan sát chưa vội vào lệnh.



SBH - Weekly Chart



LÚA MÌ

Dài hạn: Trên biểu đồ tháng ta có thể thấy giá lúa mì nền tháng có một nền tạo bóng nền mạnh. NĐT có lệnh mua nên chốt lệnh và tạm thời quan sát chưa vào lệnh dài hạn lúc này.



ZW – MONTHLY CHART



Trung hạn: Trên biểu đồ Weekly giá lúa mì kỳ hạn tháng 12 đã tăng mạnh. Giá hiện tại đang là vùng cao nhất trong vòng 5 năm trở lại đây. Hiện tại giá có hướng điều chỉnh giảm với nền đảo chiều ở trên khung tuần. NĐT có thể vào lệnh bán ở vùng giá hiện tại hoặc chờ giá xuống dưới MA10 để vào bán.



ZWZ – WEEKLY CHART



NGŨ

Dài hạn: Trên biểu đồ tháng chúng ta có thể thấy ngũ đang di chuyển trong khung giao động từ vùng giá 300 đến 440. Giá về vùng hỗ trợ 300 rồi lên lại và giá đã nằm trên MA10-MA20 khung monthly, NĐT dài hạn đã chốt trạng thái mua dài hạn có thể chờ giá về test các đường MA để mua lại.



ZC MONTHLY CHART



- **Trung hạn:** Trên biểu đồ Weekly thì giá ngô kỳ hạn tháng 12 năm 2020 đã tăng mạnh lên ở gần ngưỡng kháng cự 42x và đang có dấu hiệu giảm trở lại. NĐT có thể bán test lệnh vùng giá hiện tại hoặc chờ giá giảm xuống dưới MA10 để vào bán.



ZCZ – DAILY CHART



KHUYẾN CÁO MIỄN TRỪ TRÁCH NHIỆM

Báo cáo này chỉ nhằm cung cấp thông tin cho các tổ chức đầu tư cũng như nhà đầu tư cá nhân và không hàm ý đưa ra bất kỳ lời khuyên hay chào mua/bán nào. Các quan điểm và nhận định được trình bày trong báo cáo không tính đến sự khác biệt về mục tiêu và chiến lược cụ thể của từng nhà đầu tư. Chúng tôi không chịu trách nhiệm bất kỳ thiệt hại nào phát sinh liên quan đến việc sử dụng thông tin của báo cáo này dưới mọi hình thức. Thông tin sử dụng trong báo cáo này được Saigon Futures thu thập từ nguồn tin cậy vào thời điểm công bố.

Báo cáo này là tài sản và được giữ bản quyền bởi Saigon Futures. Không được phép sao chép, phát hành cũng như tái phân phối báo cáo vì bất kỳ mục đích gì nếu không có văn bản chấp thuận của Saigon Futures. Vui lòng ghi rõ nguồn khi trích dẫn nếu sử dụng các thông tin trong báo cáo này.

THÔNG TIN LIÊN HỆ

CÔNG TY CỔ PHẦN SAIGON FUTURES

- **Website:**
- **Hotline:**028.6686.0068
- **Email:** cskh@saigonfutures.com
- **Địa chỉ:** Trụ sở chính: 506 Nguyễn Đình Chiểu, Phường 4, Quận 3, Thành phố Hồ Chí Minh
Văn phòng đại diện: 41-43 Trần Cao Vân, Phường 6, Quận 3, Thành phố Hồ Chí Minh