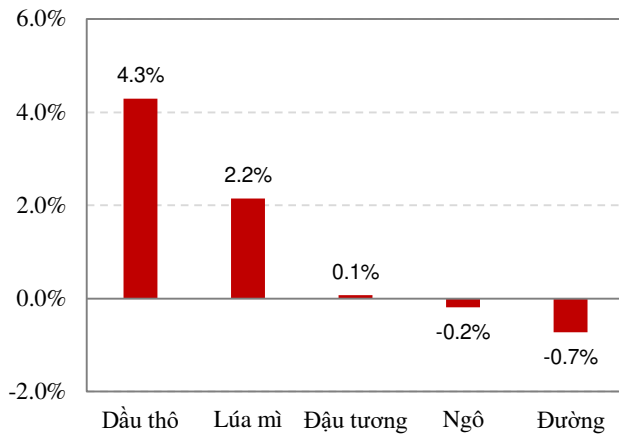




DIỄN BIẾN CÁC HĐTL 24/11



Kết thúc phiên giao dịch ngày 24/11, các HĐTL trên thị trường hàng hóa có diễn biến trái chiều. Với các tin tức tích cực từ vắc xin Covid-19 đã thúc đẩy HĐTL dầu thô tăng điểm mạnh ở mức 4.3%. Tương tự, HĐTL lúa mì cũng ghi nhận mức tăng 2.2%. Trong khi đó, các HĐTL còn lại của nhóm nông sản như ngô và đậu tương có diễn biến kém lạc quan hơn. HĐTL đường tiếp tục sụt giảm ở mức 0.7%.

Lưu ý:

Đường	Kỳ hạn tháng 3/2021
Dầu thô	Kỳ hạn tháng 1/2021
Ngô	Kỳ hạn tháng 3/2021
Đậu tương	Kỳ hạn tháng 1/2021
Lúa mì	Kỳ hạn tháng 3/2021

TIN TỨC CHUNG NGÀY 25/11

Ngày 1/12 sắp tới diễn ra phiên điều trần giữa chủ tịch Fed (ông Powell) và Bộ trưởng Tài chính (ông Mnuchin). Mục đích phiên điều trần nhằm thảo luận đến các vấn đề khẩn cấp nhằm hỗ trợ nền kinh tế thoát khỏi đại dịch Covid-19 đã được thực hiện trong quý trước.

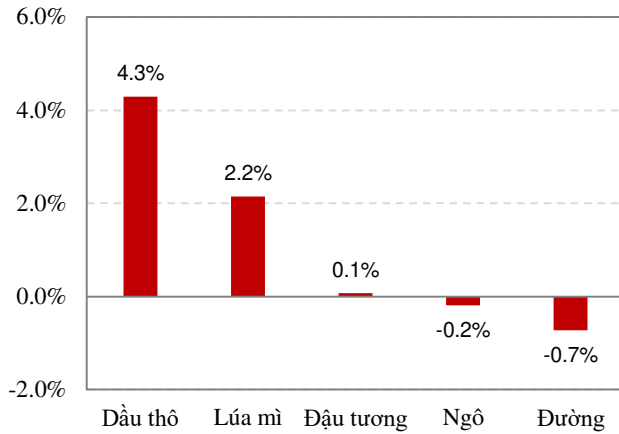
Biên bản cuộc họp FOMC tháng 11 của Fed sẽ được công bố vào đầu giờ sáng thứ 5 theo giờ Việt Nam.

Tình hình nhiễm Covid-19 trên toàn cầu: Số ca nhiễm tại Mỹ tiếp tục tăng. Số ca nhiễm tại Pháp đang có dấu hiệu giảm lại, các quan chức Pháp cho biết Chính phủ sẽ dần dỡ bỏ các biện pháp hạn chế cho đến cuối tháng 12 theo từng giai đoạn.

Thị trường bắt đầu nghỉ giao dịch vào ngày mai (Lễ Tạ ơn Mỹ) và sẽ giao dịch trở lại vào 21h tối thứ 6. Thị trường hôm nay sẽ tập trung vào biên bản cuộc họp FOMC tháng 11.



DIỄN BIẾN CÁC HĐTL 24/11



Kết thúc phiên giao dịch ngày 24/11, các HĐTL trên thị trường hàng hóa có diễn biến trái chiều. Với các tin tức tích cực từ vắc xin Covid-19 đã thúc đẩy HĐTL dầu thô tăng điểm mạnh ở mức 4.3%. Tương tự, HĐTL lúa mì cũng ghi nhận mức tăng 2.2%. Trong khi đó, các HĐTL còn lại của nhóm nông sản như ngô và đậu tương có diễn biến kém lạc quan hơn. HĐTL đường tiếp tục sụt giảm ở mức 0.7%.

Lưu ý:

Đường	Kỳ hạn tháng 3/2021
Dầu thô	Kỳ hạn tháng 1/2021
Ngô	Kỳ hạn tháng 3/2021
Đậu tương	Kỳ hạn tháng 1/2021
Lúa mì	Kỳ hạn tháng 3/2021

TIN TỨC MÙA VỤ

Trước khi mở cửa đầu phiên Mỹ trong hôm qua, USDA đã không công bố bất kỳ doanh số xuất khẩu mới của nhà xuất khẩu tư nhân nào. Điều này khiến cho thị trường tiếp tục mang màu sắc tiêu cực.

Mưa ở Argentina và miền nam Brazil trong tuần này và sang tuần tới sẽ tăng cường độ ẩm cho đất và mang lại một đợt cứu trợ nữa cho các khu vực trồng đậu tương và ngô.

Đối với nhóm nông sản, báo cáo Doanh số xuất khẩu nông sản hàng tuần bị dời lại và được công bố vào thứ 6 (thay vì thứ 5 như mọi khi).



LỊCH SỰ KIỆN

STT	Ngày	Phân loại	Sự kiện	Diễn giải
1	23/11/2020	Tin tức chung	Chỉ số kinh tế	Đức: PMI tổng hợp tháng 11, công bố lúc 15h30
2	23/11/2020	Tin tức chung	Chỉ số kinh tế	Châu Âu: PMI tổng hợp tháng 11, công bố lúc 16h
3	23/11/2020	Nông sản	Báo cáo Thanh tra xuất khẩu nông sản Mỹ hàng tuần	Được phát hành lúc 23h, thống kê sản lượng nông sản xuất đi các nước khác theo tuần
4	24/11/2020	Nông sản	Báo cáo Tiến độ mùa vụ cây trồng hàng tuần của Mỹ	Được phát hành lúc 4h, cho biết sản lượng đậu tương và ngô Mỹ thu hoạch, điều kiện trồng lúa mì mùa đông tại Mỹ
5	25/11/2020	Tin tức chung	Chỉ số kinh tế	Nhận định việc làm hàng tuần, được công bố lúc 20h30
6	25/11/2020	Tin tức chung	Chỉ số kinh tế	Mỹ: Doanh số bán nhà mới
7	25/11/2020	Dầu thô, ngô	Báo cáo Năng lượng EIA	Được phát hành lúc 22h30, thống kê: Tồn kho dầu thô thương mại hàng tuần của Mỹ Sản lượng và tồn kho ethanol hàng tuần tại Mỹ
8	25/11/2020	Khí tự nhiên	Báo cáo Tồn kho khí tự nhiên Mỹ hàng tuần	Được phát hành lúc 24h, thống kê tồn kho khí tự nhiên hàng tuần tại Mỹ
9	26/11/2020	Dầu thô	Báo cáo Baker Hughes	Thống kê giàn khoan hoạt động của Mỹ, được phát hành lúc 1h ngày 21/11/2020
10	26/11/2020	Tin tức chung	Biên bản cuộc họp FOMC	Được phát hành lúc 2h sáng



KHUYẾN NGHỊ GIAO DỊCH 25/11

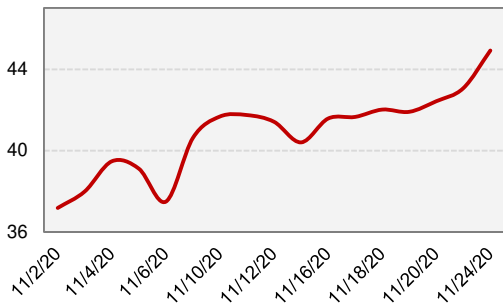
Mã giao dịch	Phân tích kỹ thuật
CLZ2021	<p>Trên biểu đồ ngắn hạn thì thấy giá dầu thô cho thấy giá dầu thô đã vượt vùng đỉnh cũ mà tăng mạnh. Hiện tại giá đang ở vùng fibo 1.272 và có thể giảm điều chỉnh lại. NĐT có thể bán vùng giá hiện tại chặn lỗ trên vùng đỉnh.</p> <p>Giá hiện tại: 45.45</p> <p>Giá bán: 45.45</p> <p>Mục tiêu: 44.5 (+950\$) 43.5 (+1950\$)</p> <p>Chặn lỗ: 45.75 (-300\$)</p>
SBH2021	<p>Trên khung ngắn hạn giá đường tháng 3/2021 đã tăng mạnh sau khi phá mẫu hình và vượt vùng đỉnh quanh 15. NĐT chưa có trạng thái có thể mua vùng giá hiện tại.</p> <p>Giá hiện tại: 15.08</p> <p>Giá mua: 15.08</p> <p>Mục tiêu: 15.50 (+470.4\$)</p> <p>Chặn lỗ: 14.93 (-168\$)</p>
ZSF2021	<p>Trên khung ngắn hạn 4h thì giá đậu tương kỳ hạn tháng 1 năm 2021 mở gap tăng mạnh nhưng giá không vượt qua vùng đỉnh 1200. NĐT có thể mạo hiểm bán lướt ngắn vùng giá hiện tại và chặn lỗ trên đỉnh</p> <p>Giá hiện tại: 1196.2</p> <p>Giá bán: 1196.2</p> <p>Mục tiêu: 1190 (+312.5\$) - 1186.2 (+500\$)</p> <p>Chặn lỗ: 1200 (-187.5\$)</p>
ZLF2021	<p>Trên khung ngắn hạn thì giá dầu đậu kỳ hạn tháng 3 đã tăng mạnh và đang giảm điều chỉnh trở lại. Hiện tại giá lên chạm MA10 của 4h và đang có tín hiệu tiếp tục giảm. NĐT có thể bán vùng giá hiện tại.</p> <p>Giá hiện tại: 37.89</p> <p>Giá bán: 37.89</p> <p>Mục tiêu: 37.30</p> <p>Chặn lỗ: 38.05</p>



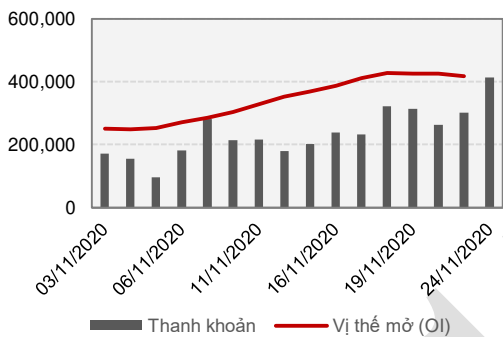
<p>ZMF2021</p>	<p>Trên khung ngắn hạn giá khô kỳ hạn tháng 1 thì giá khô đậu có gap tăng lên mạnh và vượt vùng đỉnh cũ 398-399. NĐT tạm thời quan sát có thể mạo hiểm mua đuổi giá khi đóng nến xác nhận vượt đỉnh. Giá hiện tại: 400.1</p>
<p>ZWH2021</p>	<p>Trên khung ngắn hạn 4h thì giá lúa kỳ hạn tháng 3 hôm qua giá giảm đầu phiên nhưng đến phiên mỹ giá tăng mạnh khi chạm trend và vượt vùng kháng cự 608-609. Hiện tại giá đang ở vùng kháng cự tiếp theo ở 620-621. NĐT tạm thời quan sát chờ có tín hiệu đảo chiều để vào bán hoặc giá đóng nến xác nhận tăng có thể mạo hiểm mua đuổi. Giá hiện tại: 621.4</p>
<p>ZCH2021</p>	<p>Trên biểu đồ ngắn hạn thì giá ngô kỳ hạn tháng 3 đang lên lại vùng đỉnh cũ ở 435-436. NĐT có thể bán lướt vùng giá hiện tại và chặn lỗ trên đỉnh. Khi giá vượt đỉnh có thể vào mua lại. Giá hiện tại: 434.2 Giá bán: 434.2 Mục tiêu: 428 (+312.5\$) Chặn lỗ: 436.5 (-112.5\$)</p>



DIỄN BIẾN GIÁ HỢTL DẦU THÔ 1/2021



THANH KHOẢN VÀ OI HỢTL DẦU THÔ 1/2021



DẦU THÔ

OPEC + có thể tiếp tục thực hiện mức cắt giảm 7.7 triệu thùng/ngày thêm 3 tháng vào đầu năm sau. Quyết định cuối cùng về vấn đề này dự kiến sẽ diễn ra tại cuộc họp của các nước OPEC+ từ ngày 30/11 - 1/12.

Các tin tức về vắc xin tiếp tục hỗ trợ cho thị trường dầu thô với kỳ vọng vắc xin có thể được phân phối trong những tháng tới.

ĐÁNH GIÁ CƠ BẢN: Xu hướng **TÍCH CỰC**

PHÂN TÍCH KỸ THUẬT H4 (Chi tiết ấn vào [đây](#))

Trên biểu đồ ngắn hạn thì thấy giá dầu thô cho thấy giá dầu thô đã vượt vùng đỉnh cũ mà tăng mạnh. Hiện tại giá đang ở vùng fibo 1.272 và có thể giảm điều chỉnh lại. NĐT có thể bán vùng giá hiện tại chặn lỗ trên vùng đỉnh.

Giá hiện tại: 45.45

Giá bán: 45.45

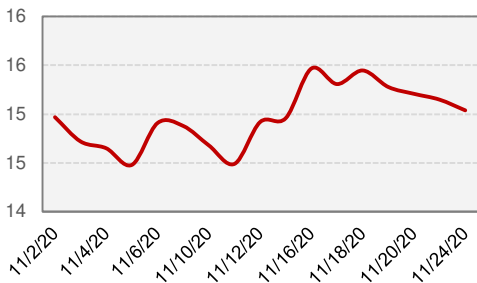
Mục tiêu: 44.5 (+950\$) 43.5 (+1950\$)

Chặn lỗ: 45.75 (-300\$)

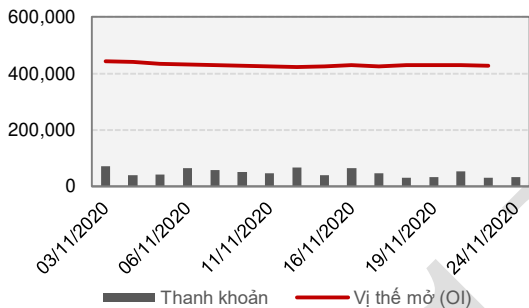




DIỄN BIẾN GIÁ HẾT LỢI ĐƯỜNG 3/2021



THANH KHOẢN VÀ OI HẾT LỢI ĐƯỜNG 3/2021



ĐƯỜNG

Tính đến ngày 15/11, các nhà máy ở Maharashtra đã sản xuất được 5,65 nghìn tấn đường. Tuy nhiên các nhà máy không chắc chắn về việc xử lý sản lượng đường dư thừa. Các quyết định liên quan đến chính sách trợ cấp xuất khẩu đường vẫn chưa được cập nhật. Cùng kỳ niên vụ trước, khoảng 20 triệu tấn đường đã được xuất khẩu.

Theo Hiệp hội các nhà máy đường Ấn Độ (ISMA), nhờ lượng mưa tốt và lượng nước sẵn có trong các hồ chứa ở Maharashtra và Karnataka, năng suất mía được cải thiện, mùa nghiền mía đã bắt đầu diễn ra thuận lợi từ cuối tháng 10

ĐÁNH GIÁ CƠ BẢN: Xu hướng **TIÊU CỰC**

PHÂN TÍCH KỸ THUẬT H4 (Chi tiết ấn vào [đây](#))

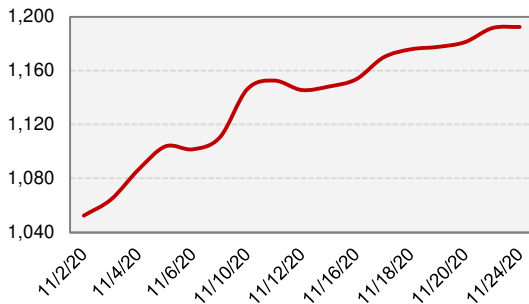
Trên khung ngắn hạn giá đường tháng 3/2021 đã tăng mạnh sau khi phá mẫu hình và vượt vùng đỉnh quanh 15. NĐT chưa có trạng thái có thể mua vùng giá hiện tại.

- Giá hiện tại:** 15.08
- Giá mua:** 15.08
- Mục tiêu:** 15.50 (+470.4%)
- Chặn lỗ:** 14.93 (-168\$)

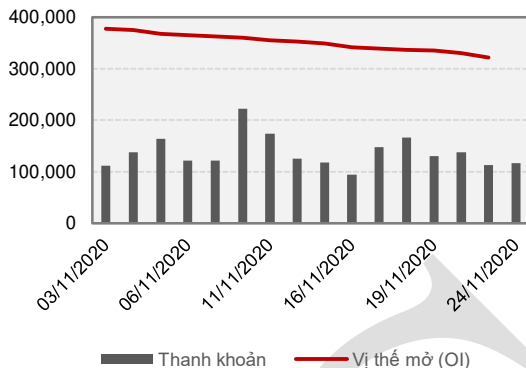




DIỄN BIẾN GIÁ HỢTL ĐẬU TƯƠNG 1/2021



THANH KHOẢN VÀ OI HỢTL ĐẬU TƯƠNG 1/2021



ĐẬU TƯƠNG

Đậu tương giảm điểm trước động thái chốt lời khi giá chạm mức cao nhất kể từ tháng 6/2016.

Các NĐT lo ngại Chính quyền Trump sắp mãn nhiệm đang xem xét các biện pháp trừng phạt mới đối với Trung Quốc, có thể đe dọa làm chậm tiến độ mua đậu tương trong năm nay. Ngoài ra, giá đậu tương tăng cao làm tỷ suất lợi nhuận của các nhà máy chế biến đậu tương tại Trung Quốc giảm đáng kể.

Theo dự báo gần đây nhất của Viện Khí tượng Quốc gia (Inmet), những trận mưa trở lại ở khu vực phía nam Brazil sẽ xảy ra trong tuần này và với kỳ vọng lượng mưa lớn

ĐÁNH GIÁ CƠ BẢN: Xu hướng **TIÊU CỰC**

Chưa xác thực được lượng mưa thế nào tại các khu vực Nam Mỹ. Tuy nhiên, dự báo mưa tại các khu vực phía Nam sẽ tạo áp lực giảm lên giá đậu tương khi một số tin tức cho thấy tỷ suất lợi nhuận nghiền đậu tương tại Trung Quốc đã giảm do giá đậu tương đầu vào cao, làm các nhà máy không mặn mà với việc nghiền đậu tương nữa.

Việc báo cáo Doanh số xuất khẩu hàng tuần lại bị dời sang thứ 6, sau kỳ nghỉ Lễ Tạ ơn cũng có thể góp phần đẩy mạnh việc chốt lời đậu tương

PHÂN TÍCH KỸ THUẬT H4 (Chi tiết ấn vào [đây](#), bao gồm [dầu đậu tương](#) và [khô đậu tương](#))

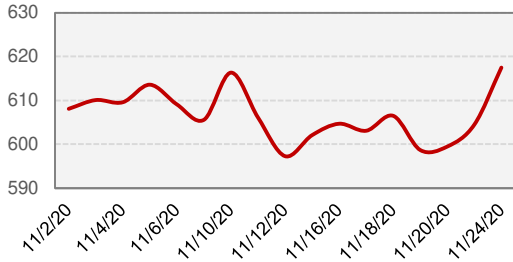
Trên khung ngắn hạn 4h thì giá đậu tương kỳ hạn tháng 1 năm 2021 mở gap tăng mạnh nhưng giá không vượt qua vùng đỉnh 1200. NĐT có thể mạo hiểm bán lướt ngắn vùng giá hiện tại và chặn lỗ trên đỉnh

Giá hiện tại: 1196.2
Giá bán: 1196.2
Mục tiêu: 1190 (+312.5\$) - 1186.2 (+500\$)
Chặn lỗ: 1200 (-187.5\$)

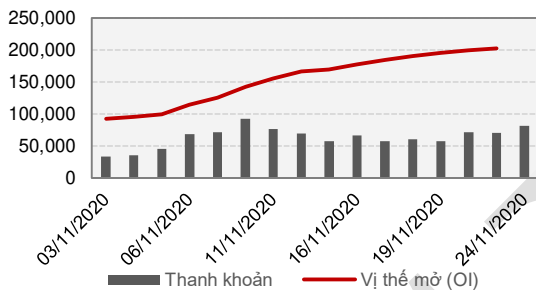




DIỄN BIẾN GIÁ HẾT LÚA MÌ 3/2021



THANH KHOẢN VÀ OI HẾT LÚA MÌ 3/2021



LÚA MÌ

Giá lúa mì kỳ hạn của Mỹ tăng điểm, đạt mức cao nhất gần ba tuần, do việc hạ cấp chất lượng cây trồng của Bộ Nông nghiệp Mỹ (USDA) làm dấy lên lo ngại về nguồn cung toàn cầu.

Trong báo cáo Tiến độ mùa vụ cây trồng từ USDA, điều kiện trồng lúa mì mùa đông đạt 43%, giảm so với mức 46% trong tuần trước, đồng thời giảm so với kỳ vọng của thị trường

ĐÁNH GIÁ CƠ BẢN: Xu hướng **TÍCH CỰC**

PHÂN TÍCH KỸ THUẬT H4 (Chi tiết ấn vào [đây](#))

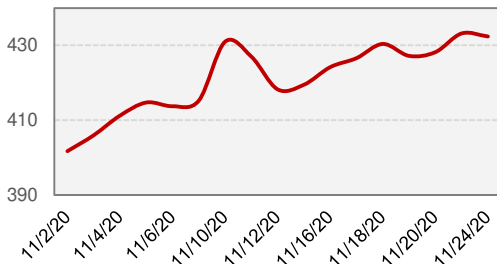
Trên khung ngắn hạn 4h thì giá lúa mì kỳ hạn tháng 3 hôm qua giá giảm đầu phiên nhưng đến phiên mỹ giá tăng mạnh khi chạm trend và vượt vùng kháng cự 608-609. Hiện tại giá đang ở vùng kháng cự tiếp theo ở 620-621. NĐT tạm thời quan sát chờ có tín hiệu đảo chiều để vào bán hoặc giá đóng nên xác nhận tăng có thể mạo hiểm mua đuổi.

Giá hiện tại: 621.4

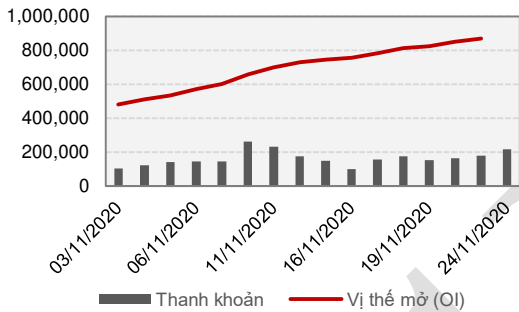




DIỄN BIẾN GIÁ HỢTL NGÔ 3/2021



THANH KHOẢN VÀ OI NGÔ 1/2021



NGÔ

Một số cơn mưa dự kiến xuất hiện tại một số khu vực trồng đậu tương và ngô ở Argentina trong tuần tới. Tuy nhiên thị trường đang hoài nghi hiện tượng La Nina có thể ảnh hưởng đến thời tiết tại các khu vực trồng của Nam Mỹ.

Trong phiên giao dịch hôm qua, USDA không ghi nhận doanh số báo cáo bán ngô Mỹ lớn theo ngày sang các nơi khác.

DÁNH GIÁ CƠ BẢN: Xu hướng **TÍCH CỰC**

PHÂN TÍCH KỸ THUẬT H4 (Chi tiết ấn vào [đây](#))

Trên biểu đồ ngắn hạn thì giá ngô kỳ hạn tháng 3 đang lên lại vùng đỉnh cũ ở 435-436. NĐT có thể bán lướt vùng giá hiện tại và chặn lỗ trên đỉnh. Khi giá vượt đỉnh có thể vào mua lại. Giá hiện tại: 434.2

Giá bán: 434.2

Mục tiêu: 428 (+312.5\$)

Chặn lỗ: 436.5 (-112.5\$)





PHỤ LỤC: PHÂN TÍCH KỸ THUẬT

ĐẦU THÔ

Dài hạn: Trên biểu đồ tháng thì giá dầu thô đang tạo phân kỳ MACD tăng. Giá hiện tại đang ở ngưỡng kháng cự vùng 42-43 và chưa thể vượt qua được. Hiện tại giá dầu thô đang có xu hướng giảm trở lại nhưng giá vẫn đang nằm trên MA10 của khung monthly. **NOTE** tạm thời quan sát vùng giá hiện tại.



CL MONTHLY CHART



Trung hạn: Trên biểu đồ tuần thì giá dầu thô đang di chuyển dưới vùng kháng cự 43-44. Hiện tại giá dầu thô đang sideway biên độ rộng nên NĐT tạm thời quan sát chưa vào lệnh trung- dài hạn lúc này. Chờ giá lên vượt vùng 43 có thể mua dài hạn.



CL – WEEKLY CHART

ĐƯỜNG

Dài hạn: Trên khung tháng chúng ta có thể thấy giá đường đã tạo phân kỳ MACD tăng. Xu hướng tăng mạnh xác nhận khi MACD cắt lên, nhưng giá vẫn đang di chuyển trong vùng tam giác. NĐT đã có lệnh mua dài hạn vẫn có thể giữ lệnh và cân nhắc đóng bớt trạng thái.



SB - MONTHLY CHART



- **Trung hạn:** Trên biểu đồ tuần thì giá đường đã vượt ngưỡng kháng cự 13.2 và tiếp tục tăng. Hiện tại giá đang chạm trend giá nên và có tín hiệu điều chỉnh giảm trở lại. NĐT có trạng thái mua nên tạm thời chốt lệnh hoặc dịch STP lên để giữ lệnh. NĐT chưa có lệnh trung-dài hạn tạm thời quan sát chưa vội vào lệnh.

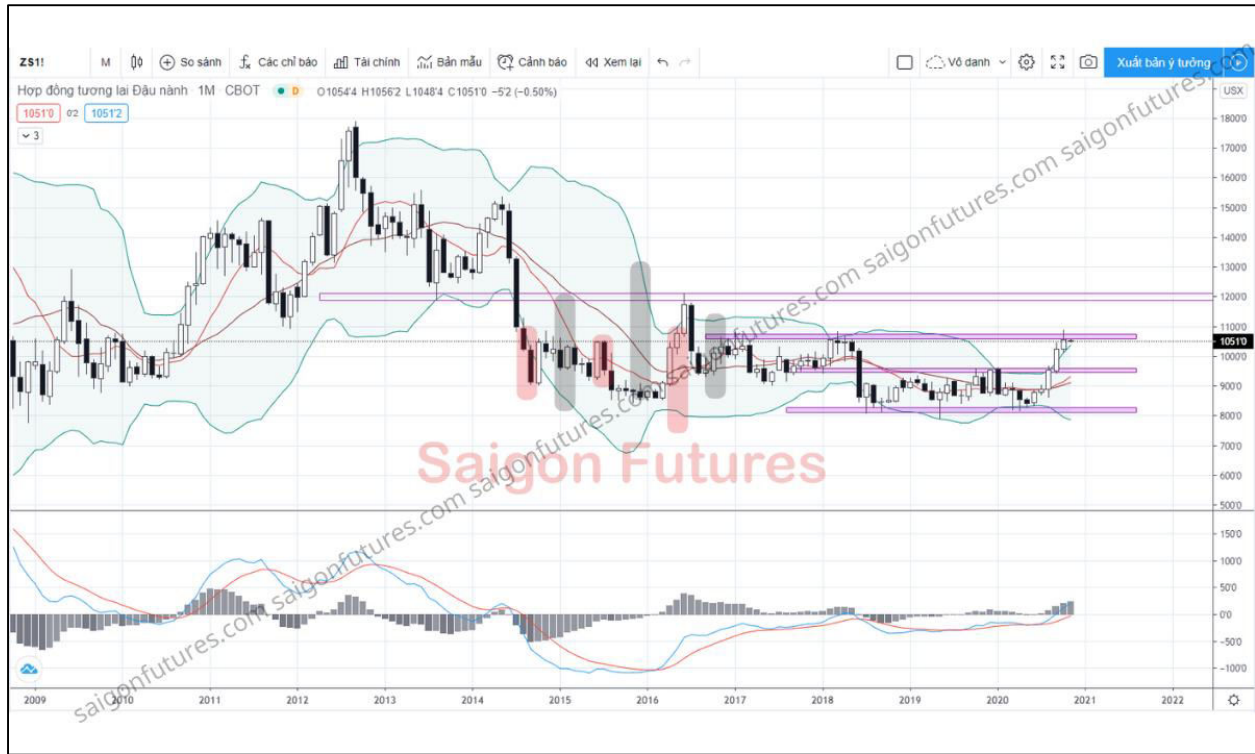


SBH - WEEKLY CHART



ĐẠU TƯƠNG

Dài hạn: Trên biểu đồ tháng thì đấu tương đang cho thấy xu thế tăng mạnh. Hiện tại giá tăng nhưng giá lên vùng kháng cự 108x và đang có sự hướng điều chỉnh giảm trở lại, nên NĐT có trạng thái mua dài hạn nên cân nhắc chốt lệnh và có thể mạo hiểm bán test lệnh ở vùng giá hiện tại.



ZS MONTHLY CHART



Trung hạn: Trên biểu đồ tuần thì giá đang cho thấy giá đang ở vùng đỉnh cũ trong vòng 5 năm. Nhưng giá vẫn tiếp tục tăng nên NĐT tạm thời chưa vào bán khi chưa có tín hiệu rõ. Vùng giá hiện tại tạm thời quan sát.



ZSF WEEKLY CHART



DẦU ĐẬU TƯƠNG

Dài hạn: Trên biểu đồ tháng thì dầu đậu tăng mạnh nhưng lên vùng hỗ trợ 35 và đang giảm trở lại. NĐT nào đã có trạng thái mua dài hạn nên đóng lệnh và có thể bán lại.



ZL – MONTHLY CHART



Trung hạn: Trên biểu đồ tuần cho thấy giá dầu đậu đang giảm lại. Hiện tại giá mở cửa nền tuần đang tăng mạnh và vượt vùng kháng cự quanh 35. NĐT có lệnh mua khi giá vượt kháng cự tiếp tục giữ lệnh và dịch STP lên có lãi. NĐT chưa có trạng thái tạm thời quan sát nếu mạo hiểm có thể mua đuổi giá.



ZLZ – WEEKLY CHART



Ngắn hạn: Trên khung ngắn hạn thì giá dầu đậu kỳ hạn tháng 3 đã tăng mạnh và đang giảm điều chỉnh trở lại. Hiện tại giá lên chạm MA10 của 4h và đang có tín hiệu tiếp tục giảm. NĐT có thể bán vùng giá hiện tại.

Giá hiện tại: 37.89

Giá bán: 37.89

Mục tiêu: 37.30

Chặn lỗ: 38.05

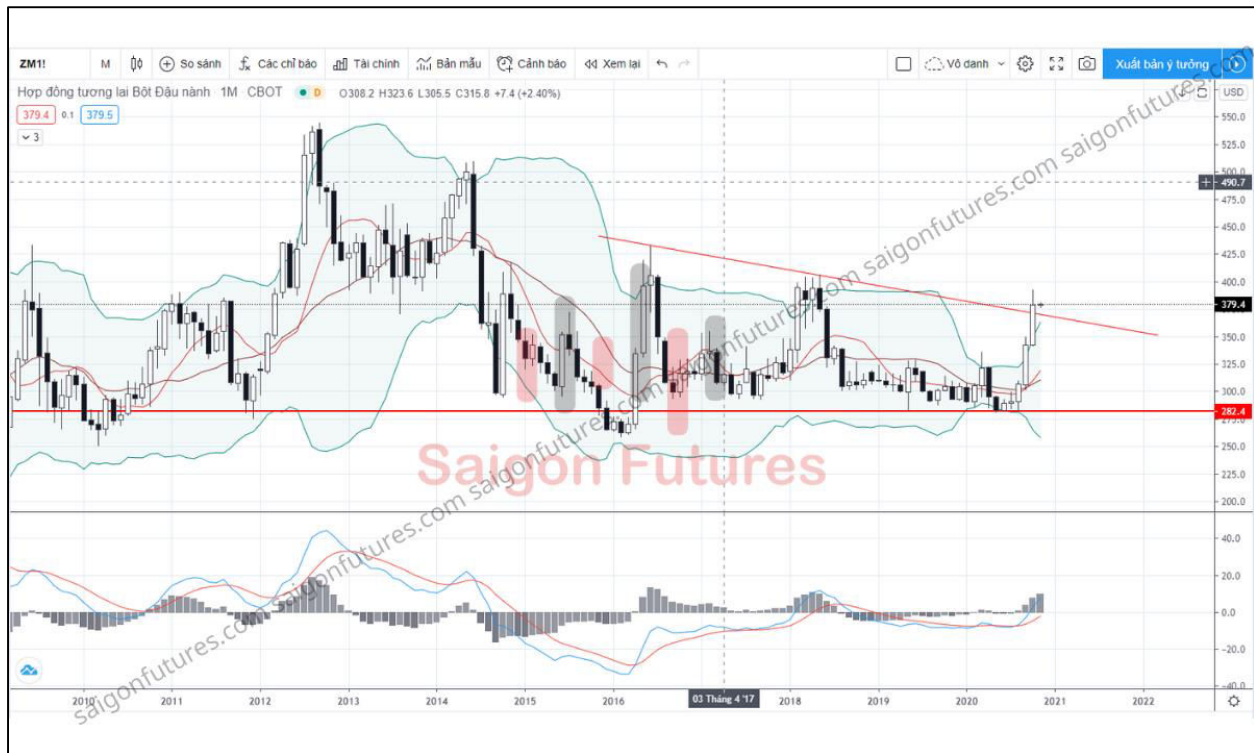


ZLF – 4H CHART



KHÔ ĐẬU TƯƠNG

Dài hạn: Trên biểu đồ tháng của khô đậu có thể thấy giá khô đậu đang tăng mạnh. Hiện tại giá tăng vượt vùng kháng cự 36x. NĐT có trạng thái mua dài hạn chưa chốt vẫn có thể giữ lệnh và chốt dần trạng thái. NĐT chưa có trạng thái tạm thời quan sát chờ giá về test lại kênh giá để mua lên.



ZM – MONTHLY CHART



Trung hạn: Trên biểu đồ tuần có thể thấy khô đậu có xu hướng tăng mạnh. Hiện tại giá tăng vượt vùng kháng cự 36x. NĐT có trạng thái mua dài hạn chưa chốt nên cân nhắc chốt lệnh. NĐT chưa có trạng thái tạm thời quan sát chờ tín hiệu rõ mới vào lệnh. Mạo hiểm có thể bán test lệnh vùng giá hiện tại.



ZMZ – WEEKLY CHART



Ngắn hạn: Trên khung ngắn hạn giá khô kỳ hạn tháng 1 thì giá khô đậu có gap tăng lên mạnh và vượt vùng đỉnh cũ 398-399. NĐT tạm thời quan sát có thể mạo hiểm mua đuổi giá khi đóng nến xác nhận vượt đỉnh.

Giá hiện tại: 400.1



ZMF – 4H CHART



LÚA MÌ

Dài hạn: Trên biểu đồ tháng ta có thể thấy giá lúa mì nền tảng có một nền tạo bóng nền mạnh. NĐT có lệnh mua nên chốt lệnh và tạm thời quan sát chưa vào lệnh dài hạn lúc này.



ZW – MONTHLY CHART



Trung hạn: Trên biểu đồ Weekly giá lúa mì kỳ hạn tháng 12 đã tăng mạnh. Giá hiện tại đang là vùng cao nhất trong vòng 5 năm trở lại đây. Hiện tại giá có hướng điều chỉnh giảm với nền đảo chiều ở trên khung tuần. NĐT có thể vào lệnh bán ở vùng giá hiện tại hoặc chờ giá xuống dưới MA10 để vào bán.

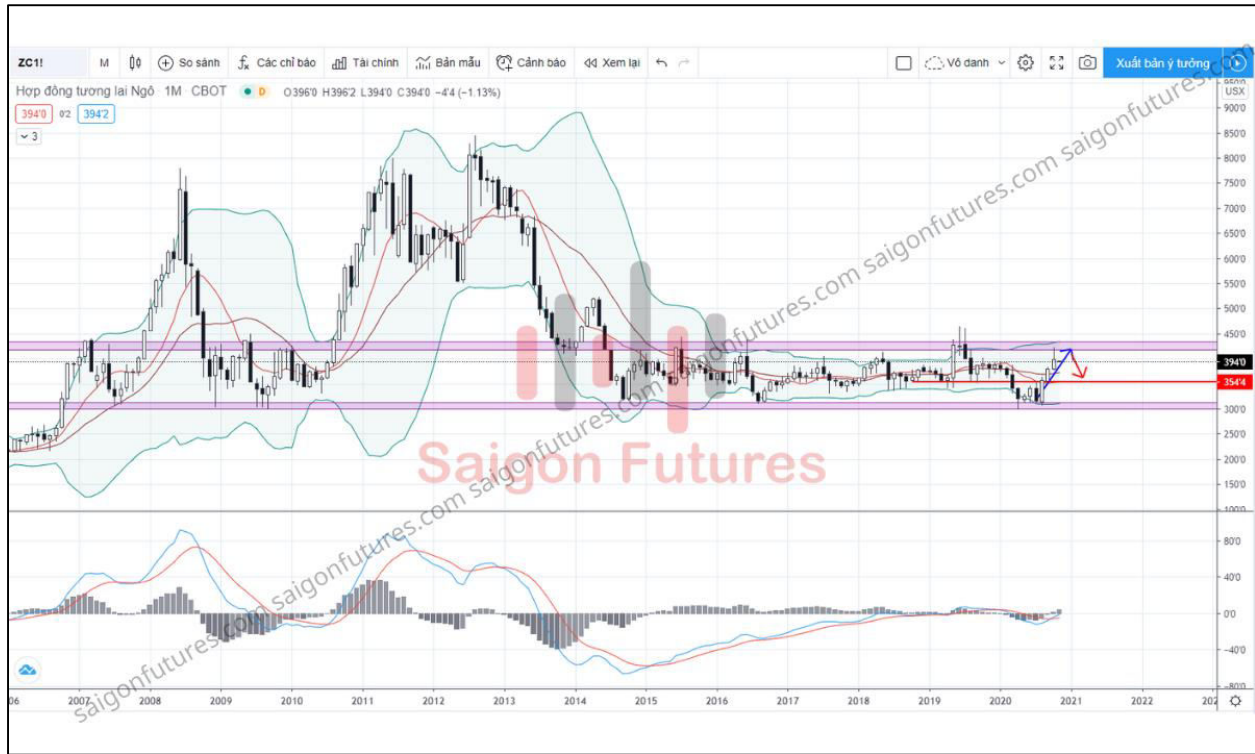


ZWZ – WEEKLY CHART



NGÔ

Dài hạn: Trên biểu đồ tháng chúng ta có thể thấy ngô đang di chuyển trong khung giao động từ vùng giá 300 đến 440. Giá về vùng hỗ trợ 300 rồi lên lại và giá đã nằm trên MA10-MA20 khung monthly, NĐT dài hạn đã chốt trạng thái mua dài hạn có thể chờ giá về test các đường MA để mua lại.



ZC MONTHLY CHART



- **Trung hạn:** Trên biểu đồ Weekly thì giá ngô kỳ hạn tháng 12 năm 2020 đã tăng mạnh lên ở gần ngưỡng kháng cự 42x và đang có dấu hiệu giảm trở lại. NĐT có thể bán test lệnh vùng giá hiện tại hoặc chờ giá giảm xuống dưới MA10 để vào bán.



ZCZ – DAILY CHART

**Hotline:** 0286 686 0068**Website:** <https://saigonfutures.com>**Email:** cskh@saigonfutures.com

KHUYẾN CÁO MIỄN TRỪ TRÁCH NHIỆM

Báo cáo này chỉ nhằm cung cấp thông tin cho các tổ chức đầu tư cũng như nhà đầu tư cá nhân và không hàm ý đưa ra bất kỳ lời khuyên hay chào mua/bán nào. Các quan điểm và nhận định được trình bày trong báo cáo không tính đến sự khác biệt về mục tiêu và chiến lược cụ thể của từng nhà đầu tư. Chúng tôi không chịu trách nhiệm bất kỳ thiệt hại nào phát sinh liên quan đến việc sử dụng thông tin của báo cáo này dưới mọi hình thức. Thông tin sử dụng trong báo cáo này được Saigon Futures thu thập từ nguồn tin cậy vào thời điểm công bố.

Báo cáo này là tài sản và được giữ bản quyền bởi Saigon Futures. Không được phép sao chép, phát hành cũng như tái phân phối báo cáo vì bất kỳ mục đích gì nếu không có văn bản chấp thuận của Saigon Futures. Vui lòng ghi rõ nguồn khi trích dẫn nếu sử dụng các thông tin trong báo cáo này.

THÔNG TIN LIÊN HỆ

CÔNG TY CỔ PHẦN SAIGON FUTURES

- **Website:**
- **Hotline:** 028.6686.0068
- **Email:** cskh@saigonfutures.com
- **Địa chỉ:** Trụ sở chính: 506 Nguyễn Đình Chiểu, Phường 4, Quận 3, Thành phố Hồ Chí Minh
Văn phòng đại diện: 41-43 Trần Cao Vân, Phường 6, Quận 3, Thành phố Hồ Chí Minh