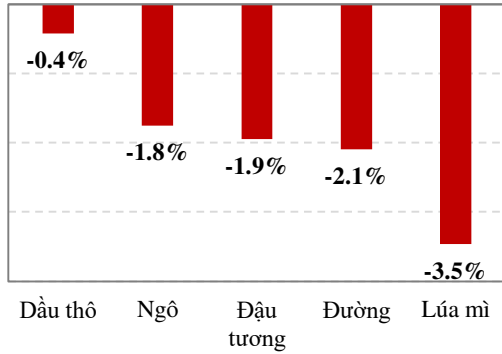




DIỄN BIẾN CÁC HĐTL 30/11



Kết thúc phiên giao dịch 30/11, thị trường giao dịch hàng hóa chìm trong sắc đỏ. Nhóm nông sản sụt giảm mạnh nhất với HĐTL lúa mì bốc hơi ở mức 3.5%, HĐTL đậu tương và ngô giảm điểm ở mức gần 2%. Đà sụt giảm lan tỏa sang nhóm nguyên liệu công nghiệp và năng lượng với mức giảm 0.4% cho HĐTL dầu thô và hơn 2% cho HĐTL đường.

Lưu ý:

Đường	Kỳ hạn tháng 3/2021
Dầu thô	Kỳ hạn tháng 1/2021
Ngô	Kỳ hạn tháng 3/2021
Đậu tương	Kỳ hạn tháng 1/2021
Lúa mì	Kỳ hạn tháng 3/2021

TIN TỨC CHUNG NGÀY 01/12

Cập nhật tình hình vắc xin Covid-19: Vắc-xin Covid-19 có thể sẽ sớm được sử dụng vào cuối tháng 12/2020 tại Mỹ và Vương quốc Anh. Công ty dược phẩm Moderna sẽ nộp đơn lên FDA để được chấp thuận cho vắc xin Covid-19.

Phát biểu trước, phiên điều trần với Quốc hội: Chủ tịch Fed phát biểu nền kinh tế phục hồi chậm lại và đại dịch bùng phát có nghĩa là Mỹ đang bước vào giai đoạn đầy thách thức. Việc triển khai vắc xin tiềm năng vẫn phải đối mặt với những trở ngại trong sản xuất và phân phối hàng loạt. Bộ trưởng Bộ Tài Chính Mỹ kêu gọi Quốc hội khai thác 455 tỷ USD Quỹ cứu trợ khẩn cấp chưa sử dụng để cung cấp thêm gói cứu trợ mới cho các hộ gia đình và doanh nghiệp Mỹ.

Phiên điều trần của Chủ tịch Fed và Bộ trưởng Bộ Tài Chính Mỹ sẽ diễn ra vào 23h tối nay.

Nhận định:

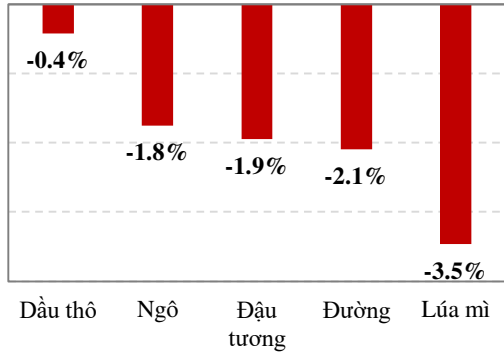
Nếu vắc xin Moderna được chấp thuận, đây sẽ là loại vắc xin thứ hai có thể được cung cấp cho công chúng Hoa Kỳ vào cuối năm nay.

Mặc dù các tin tốt về vắc xin nhưng thị trường giao dịch khá nặng nề do số ca nhiễm ngày càng tăng trên khắp nước Mỹ.

Phiên điều trần của Chủ tịch Fed và Bộ trưởng Bộ tài chính sẽ tác động đến thị trường bởi các quyết định điều hành chính sách tiền tệ và chính sách tài khóa của hai vị tư lệnh ngành này.



DIỄN BIẾN CÁC HĐTL 30/11



TIN TỨC MÙA VỤ

Thủ tướng Ấn Độ đã phản đối lời kêu gọi bãi bỏ các chính sách nông nghiệp đã được công bố vào giữa tháng 9 bất chấp cuộc biểu tình của nông dân.

Kết thúc phiên giao dịch 30/11, thị trường giao dịch hàng hóa chìm trong sắc đỏ. Nhóm nông sản sụt giảm mạnh nhất với HĐTL lúa mì bốc hơi ở mức 3.5%, HĐTL đậu tương và ngô giảm điểm ở mức gần 2%. Đà sụt giảm lan tỏa sang nhóm nguyên liệu công nghiệp và năng lượng với mức giảm 0.4% cho HĐTL dầu thô và hơn 2% cho HĐTL đường.

Lưu ý:

Đường	Kỳ hạn tháng 3/2021
Dầu thô	Kỳ hạn tháng 1/2021
Ngô	Kỳ hạn tháng 3/2021
Đậu tương	Kỳ hạn tháng 1/2021
Lúa mì	Kỳ hạn tháng 3/2021



LỊCH SỰ KIỆN

STT	Ngày	Phân loại	Sự kiện	Diễn giải
1	30/11/2020	Dầu thô	Cuộc họp OPEC+	Diễn ra cả ngày
2	30/11/2020	Tin tức chung	Chỉ số kinh tế	Đức: CPI, công bố lúc
3	30/11/2020	Nông sản	Báo cáo Thanh tra xuất khẩu nông sản Mỹ hàng tuần	Được phát hành lúc 23h, thống kê sản lượng nông sản xuất đi các nước khác theo tuần
4	1/12/2020	Nông sản	Báo cáo Tiến độ mùa vụ cây trồng hàng tuần của Mỹ	Được phát hành lúc 4h, cho biết sản lượng đậu tương và ngô Mỹ thu hoạch, điều kiện trồng lúa mì mùa đông tại Mỹ
5	1/12/2020	Tin tức chung	Chỉ số kinh tế	Đức: PMI lĩnh vực sản xuất, công bố lúc 15h55
6	1/12/2020	Tin tức chung	Chỉ số kinh tế	Châu Âu: PMI lĩnh vực sản xuất, công bố lúc 16h
7	1/12/2020	Tin tức chung	Chỉ số kinh tế	Mỹ: PMI lĩnh vực sản xuất, công bố lúc 21h45
8	1/12/2020	Tin tức chung	Chỉ số kinh tế	Mỹ: Phiên điều trần của Chủ tịch Fed, bắt đầu lúc 23h
9	1/12/2020	Tin tức chung	Chỉ số kinh tế	Mỹ: Chỉ số sản xuất ISM, công bố lúc 23h
10	2/12/2020	Nông sản	Báo cáo: Dầu và Chất béo của Mỹ	Được phát hành lúc 3h sáng
11	2/12/2020	Nông sản	Báo cáo Sản lượng nông sản nghiên	Được phát hành lúc 3h sáng
12	2/12/2020	Tin tức chung	Chỉ số kinh tế	Đức: Doanh số bán lẻ, công bố lúc 14h
13	2/12/2020	Tin tức chung	Chỉ số kinh tế	Châu Âu: Tỷ lệ thất nghiệp, công bố lúc 17h
14	2/12/2020	Tin tức chung	Chỉ số kinh tế	Mỹ: Doanh số bán ô tô, công bố lúc 19h
15	2/12/2020	Tin tức chung	Chỉ số kinh tế	Mỹ: Phiên điều trần của Chủ tịch Fed, công bố lúc 23h



Hotline: 0286 686 0068



Website: <https://saigonfutures.com>



Email: cskh@saigonfutures.com



16	2/12/2020	Dầu thô, Ngô	Báo cáo Năng lượng EIA	Được phát hành lúc 22h30, thống kê: Tồn kho dầu thô thương mại hàng tuần của Mỹ Sản lượng và tồn kho ethanol hàng tuần tại Mỹ
17	3/12/2020	Tin tức chung	Chỉ số kinh tế	Trung Quốc: PMI tổng hợp, công bố lúc 8h45
18	3/12/2020	Tin tức chung	Chỉ số kinh tế	Đức: PMI tổng hợp, công bố lúc 15h55
19	3/12/2020	Tin tức chung	Chỉ số kinh tế	Châu Âu: PMI tổng hợp, công bố lúc 16h
20	3/12/2020	Tin tức chung	Chỉ số kinh tế	Nhận định việc làm hàng tuần, được công bố lúc 20h30
21	3/12/2020	Nông sản	Báo cáo Doanh số xuất khẩu hàng tuần	Được phát hành lúc 20h30, thống kê doanh số bán và xuất khẩu nông sản Mỹ sang các nước khác theo tuần
22	3/12/2020	Tin tức chung	Chỉ số kinh tế	Mỹ: PMI tổng hợp, công bố lúc 21h45
24	4/12/2020	Tin tức chung	Chỉ số kinh tế	Mỹ: Thu nhập bình quân theo giờ, công bố lúc 20h30
25	4/12/2020	Tin tức chung	Chỉ số kinh tế	Mỹ: Thay đổi việc làm phi nông nghiệp, công bố lúc 20h30
26	4/12/2020	Tin tức chung	Chỉ số kinh tế	Mỹ: Tỷ lệ thất nghiệp, công bố lúc 20h30
27	4/12/2020	Tin tức chung	Chỉ số kinh tế	Mỹ: Đơn hàng nhà máy, công bố lúc 23h
28	4/12/2020	Dầu thô	Báo cáo Baker Hughes	Thống kê giàn khoan hoạt động của Mỹ, được phát hành lúc 1h ngày 5/12/2020

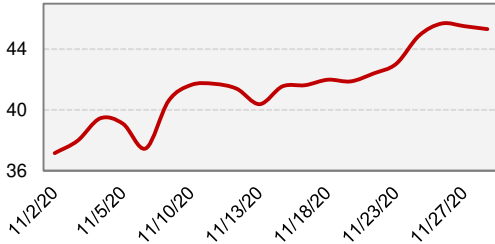


KHUYẾN NGHỊ GIAO DỊCH 30/11

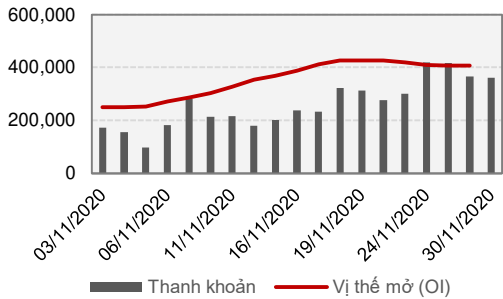
Mã giao dịch	Phân tích kỹ thuật
CLZ2021	<p>Trên biểu đồ ngắn hạn thì thấy giá dầu thô cho thấy giá dầu thô đã tăng mạnh và đang có xu hướng điều chỉnh. Giá điều chỉnh nhưng không giảm nhiều nên NĐT không vào bán mà an toàn chờ giá vượt vùng đỉnh 46 để vào mua. NĐT mạo hiểm có thể mua test lệnh vùng giá hiện tại.</p> <p>Giá hiện tại: 45.17</p>
SBH2021	<p>Trên khung ngắn hạn giá đường tháng 3/2021 đang tiếp tục giảm khi thủng vùng hỗ trợ quanh 15. Hiện tại giá đang vùng hỗ trợ quanh 14.4-14.5, NĐT có thể mua vùng giá hiện tại và chặn lỗ dưới hỗ trợ.</p> <p>Giá hiện tại: 14.49 Mục tiêu: 15 (+571.2\$) Chặn lỗ: 14.35 (-156.8)</p>
ZSF2021	<p>Trên khung ngắn hạn 4h thì giá đậu tương kỳ hạn tháng 1 năm 2021 mở phiên gap tăng nhưng giá không vượt được vùng đỉnh 1199. NĐT có trạng thái bán đang có lãi nên dịch STP xuống để giữ lệnh, NĐT lướt nên cần nhắc chốt trạng thái chờ giá điều chỉnh lại để vào bán. Hiện tại xu hướng chính đang giảm nên không khuyến nghị mua lên lúc này.</p> <p>Giá hiện tại: 1166.4</p>
ZLF2021	<p>Trên khung ngắn hạn thì giá dầu đậu kỳ hạn tháng 3 đã giảm mạnh như dự kiến hôm qua. NĐT có trạng thái bán chốt dần trạng thái hoặc dịch STP xuống có lãi để giữ lệnh. NĐT chưa có trạng thái tạm thời quan sát thêm tín hiệu để vào lệnh.</p> <p>Giá hiện tại: 37.51</p>
ZMF2021	<p>Trên khung ngắn hạn giá khô kỳ hạn tháng 1 thì giá khô đậu hôm qua đã giảm mạnh khi phá đường trend. Hiện tại giá đang ở vùng hỗ trợ quanh 390 và có thể tăng điều chỉnh nhẹ sau nhịp giảm mạnh. Giá đang có xu hướng điều chỉnh giảm nên NĐT an toàn chờ giá hồi lại để vào bán không mua lên</p> <p>Giá hiện tại: 390.1</p>
ZWH2021	<p>Trên khung ngắn hạn 4h thì giá lúa kỳ hạn tháng 3 hôm qua giá đi ngang vùng kháng cự ở 608-609 và sau đó giảm mạnh. Hiện tại giá đang về vùng hỗ trợ quanh 585. NĐT quan sát thêm nếu có tín hiệu đảo chiều tăng điều chỉnh có thể vào mua lướt hoặc chờ giá thủng hỗ trợ để vào bán.</p> <p>Giá hiện tại: 586.6</p>
ZCH2021	<p>Trên biểu đồ ngắn hạn thì giá ngô kỳ hạn tháng 3 sau khi lên lại vùng đỉnh cũ ở 435-436 thì hôm qua đã giảm mạnh. Hiện tại giá về vùng hỗ trợ quanh 425-426 và có thể tăng trở lại. NĐT có thể mua lướt vùng giá hiện tại và chặn lỗ dưới hỗ trợ.</p> <p>Giá hiện tại: 426.6 Giá mua: 426-427 Mục tiêu: 435 (+450\$) Chặn lỗ: 423 (-150\$)</p>



DIỄN BIẾN GIÁ HỢTL DẦU THÔ 1/2021



THANH KHOẢN VÀ OI HỢTL DẦU THÔ 1/2021



DẦU THÔ

Một số nguồn tin cho rằng OPEC+ đã trì hoãn các cuộc đàm phán về chính sách khai thác dầu sang thứ 5 tuần này vì các bên tham gia vẫn còn bất đồng quan điểm.

Bộ trưởng Năng lượng Ả rập - Xê út cho biết ông sẽ từ chức đồng chủ tịch một ủy ban giám sát cấp bộ mà không cho biết rõ lý do.

ĐÁNH GIÁ CƠ BẢN: Xu hướng TIÊU CỰC

Thị trường vẫn chưa nhận được thông tin chính thức liên quan đến cuộc họp của OPEC+. Thị trường vẫn giao dịch thận trọng cho tới khi có kết quả chính thức.

PHÂN TÍCH KỸ THUẬT H4 (Chi tiết ấn vào [đây](#))

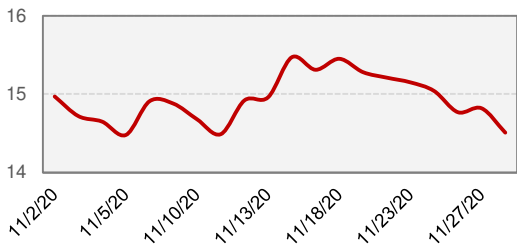
Trên biểu đồ ngắn hạn thì thấy giá dầu thô cho thấy giá dầu thô đã tăng mạnh và đang có xu hướng điều chỉnh. Giá điều chỉnh nhưng không giảm nhiều nên NĐT không vào bán mà an toàn chờ giá vượt vùng đỉnh 46 để vào mua. NĐT mạo hiểm có thể mua test lệnh vùng giá hiện tại.

Giá hiện tại: 45.17

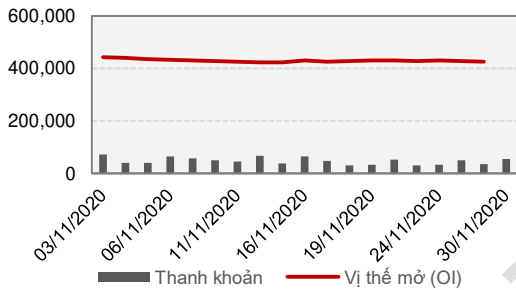




DIỄN BIẾN GIÁ HẾTTL ĐƯỜNG 3/2021



THANH KHOẢN VÀ OI HẾTTL ĐƯỜNG



ĐƯỜNG

Mặc dù Chính phủ Ấn Độ vẫn chưa giải ngân khoản trợ cấp xuất khẩu đường cho các nhà máy mía nghiền trong nước. Tuy nhiên, sản lượng đường tại Ấn Độ đang tăng khi các nhà máy mía nghiền tại nước này đã bước vào giai đoạn nghiền mía (Thường sẽ bắt đầu từ tháng 11 và kéo dài đến tháng 3 năm sau).

Dự trữ chiến lược đường của Ai Cập đã đủ dùng trong 7 tháng.

ĐÁNH GIÁ CƠ BẢN Xu hướng TIÊU CỰC

Như vậy, nếu như các khoản giải ngân trợ cấp xuất khẩu đường chưa được thông qua, nguồn cung đường dư thừa sẽ tạo áp lực giảm lên giá đường.

PHÂN TÍCH KỸ THUẬT H4 (Chi tiết ấn vào [đây](#))

Trên khung ngắn hạn giá đường tháng 3/2021 đang tiếp tục giảm khi thủng vùng hỗ trợ quanh 15. Hiện tại giá đang vùng hỗ trợ quanh 14.4-14.5, NĐT có thể mua vùng giá hiện tại và chặn lỗ dưới hỗ trợ.

Giá hiện tại: 14.49

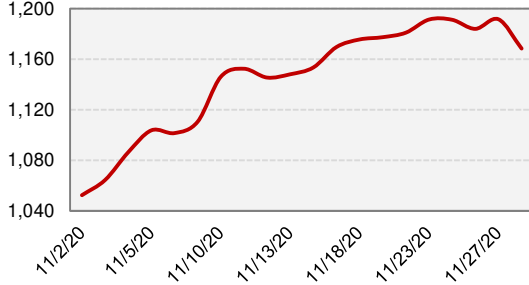
Mục tiêu: 15 (+571.2\$)

Chặn lỗ: 14.35 (-156.8)





DIỄN BIẾN GIÁ HỢTL ĐẬU TƯƠNG 1/2021



ĐẬU TƯƠNG

Tiến độ trồng đậu tương trên cả nước Brazil đã đạt 87%, tương đương với tiến độ trồng đậu tương trong niên vụ trước.

Các thị trường cũng hoài nghi về việc Trung Quốc giảm bớt nhu cầu đối với đậu tương Mỹ. Thị trường cũng chờ đợi số liệu mua thêm đậu tương từ phía Trung Quốc sau 1 thời gian doanh số xuất khẩu đậu tương Mỹ sang Trung Quốc khá trầm lắng. Trước khi mở cửa đầu phiên hôm qua, thị trường không nhận được thông tin bán đậu tương lô lớn theo ngày từ phía Mỹ.

Các sản phẩm họ đậu bị ảnh hưởng bởi động thái chốt lời vào cuối tháng.

DẦU ĐẬU TƯƠNG (Ấn vào [đây](#))

ĐÁNH GIÁ CƠ BẢN: Xu hướng **TIÊU CỤC**

Những cơn mưa đã xuất hiện tại một số vùng trồng trọt chính ở Nam Mỹ. Tuy nhiên, lo ngại tình trạng khô hạn ở Nam Mỹ vẫn chưa được loại bỏ.

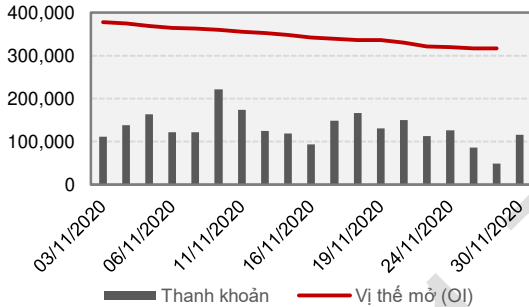
Mối quan tâm hiện giờ là tình hình thời tiết khô hạn trong giai đoạn sinh trưởng (hình thành vỏ và tạo hạt) của đậu tương tại Brazil.

PHÂN TÍCH KỸ THUẬT H4 (Chi tiết ấn vào [đây](#), bao gồm [dầu đậu tương](#) và [khô đậu tương](#))

Trên khung ngắn hạn 4h thì giá đậu tương kỳ hạn tháng 1 năm 2021 mở phiên gap tăng nhưng giá không vượt được vùng đỉnh 1199. NĐT có trạng thái bán đang có lãi nên dịch STP xuống để giữ lệnh, NĐT lướt nên cân nhắc chốt trạng thái chờ giá điều chỉnh lại để vào bán. Hiện tại xu hướng chính đang giảm nên không khuyến nghị mua lên lúc này.

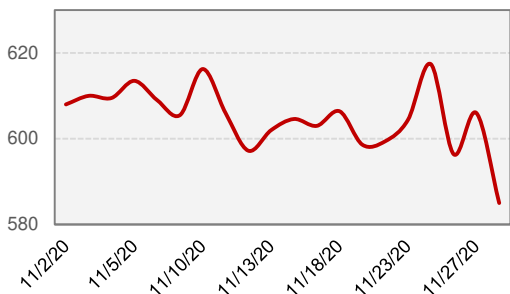
Giá hiện tại: 1166.4

THANH KHOẢN VÀ OI HỢTL ĐẬU TƯƠNG 1/2021

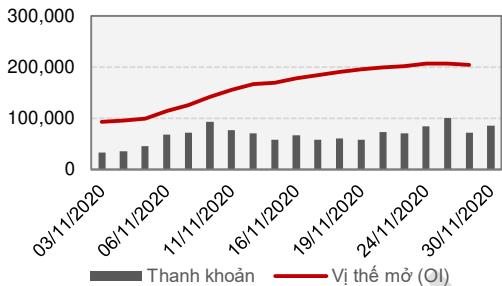




DIỄN BIẾN GIÁ HỢTL LÚA MÌ 3/2021



THANH KHOẢN VÀ OI HỢTL LÚA MÌ



LÚA MÌ

Sản lượng lúa mì Úc thu hoạch trong niên vụ năm nay dự kiến đạt 31.17 triệu tấn, tăng 10% so với niên vụ trước nhờ điều kiện thời tiết thuận lợi.

Nga dự kiến sẽ tăng hạn ngạch xuất khẩu ngũ cốc thêm 2.5 triệu tấn lên mức 17.5 triệu tấn từ ngày 15/2 đến 30/6/2021.

Theo báo cáo Tiến độ mùa vụ cây trồng được phát hành vào sáng nay, điều kiện trồng lúa mì mùa đông tại Mỹ trong tuần trước đã được cải thiện hơn, tuy nhiên vẫn thấp hơn so với niên vụ trước

Trung Quốc đã phát hành 24,8 triệu giạ lúa mì cho người mua trong nước. Các nhà cung cấp thức ăn chăn nuôi của Trung Quốc tiếp tục chuyển sang sử dụng lúa mì như một nguồn cung cấp nguyên liệu khi giá ngô và đậu tương tăng cao ảnh hưởng đến tỷ suất lợi nhuận của nguồn cung cấp thức ăn chăn nuôi và khiến ước tính lợi nhuận giảm xuống.

ĐÁNH GIÁ CƠ BẢN: Xu hướng TÍCH CỰC

Lúa mì chịu áp lực trước đà giảm của thị trường ngô và đậu tương đồng thời chứng kiến áp lực chốt lời cuối tháng. Nguồn cung lúa mì trên thị trường thế giới được bổ sung nhờ vào việc Nga gia tăng hạn ngạch xuất khẩu cũng sẽ gây áp lực cho giá khi hiện tại Nga đang là quốc gia chiếm thị phần lớn nhất thị trường.

PHÂN TÍCH KỸ THUẬT H4 (Chi tiết ấn vào [đây](#))

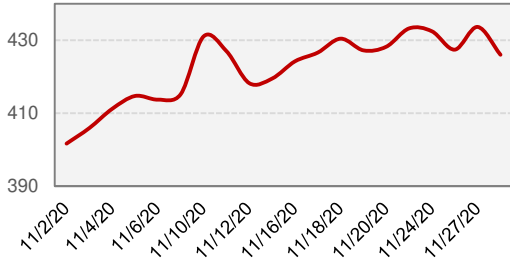
Trên khung ngắn hạn 4h thì giá lúa mì kỳ hạn tháng 3 hôm qua giá đi ngang vùng kháng cự ở 608-609 và sau đó giảm mạnh. Hiện tại giá đang về vùng hỗ trợ quanh 585. NĐT quan sát thêm nếu có tín hiệu đảo chiều tăng điều chỉnh có thể vào mua lướt hoặc chờ giá thủng hỗ trợ để vào bán.

Giá hiện tại: 586.6

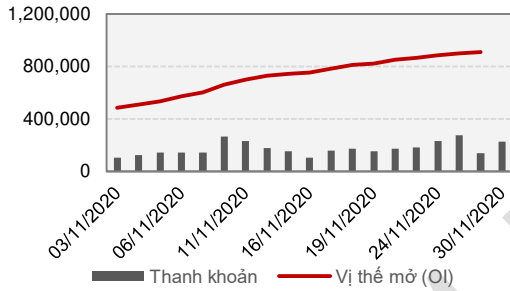




DIỄN BIẾN GIÁ HỢTL NGÔ 3/2021



THANH KHOẢN VÀ OI NGÔ 3/2021



NGÔ

Trước khi mở cửa phiên giao dịch hôm qua, USDA công bố bán:

- 140,000 tấn ngô niên vụ 2020/21 sang quốc gia giàu tên
- 204,000 tấn ngô niên vụ 2020/21 giao đến quốc gia giàu tên.

ĐÁNH GIÁ CƠ BẢN: Xu hướng TÍCH CỰC

Các số liệu nông sản xuất đi sang các khu vực từ cho thấy dấu hiệu tăng lên so với tuần trước đó giúp hỗ trợ cho thị trường.

PHÂN TÍCH KỸ THUẬT H4 (Chi tiết ấn vào [đây](#))

Trên biểu đồ ngắn hạn thì giá ngô kỳ hạn tháng 3 sau khi lên lại vùng đỉnh cũ ở 435-436 thì hôm qua đã giảm mạnh. Hiện tại giá về vùng hỗ trợ quanh 425-426 và có thể tăng trở lại. NĐT có thể mua lướt vùng giá hiện tại và chặn lỗ dưới hỗ trợ.

Giá hiện tại: 426.6

Giá mua: 426-427
Mục tiêu: 435 (+450\$)
Chặn lỗ: 423 (-150\$)





TIN CƠ BẢN: DẦU ĐẬU TƯƠNG

Malaysia không đưa ra quyết định gia hạn miễn thuế xuất khẩu đối với dầu cọ sau năm 2020. Vào khoảng tháng 6, Malaysia đã giảm thuế đối với dầu cọ thô và các sản phẩm từ dầu cọ đến cuối năm 2020 để khuyến khích xuất khẩu dầu cọ.

Vì vậy, các công ty có thể sẽ tăng cường xuất khẩu dầu cọ trước khi thuế xuất khẩu có hiệu lực trở lại vào đầu năm sau.

SAIF



PHỤ LỤC: PHÂN TÍCH KỸ THUẬT

ĐẦU THÔ

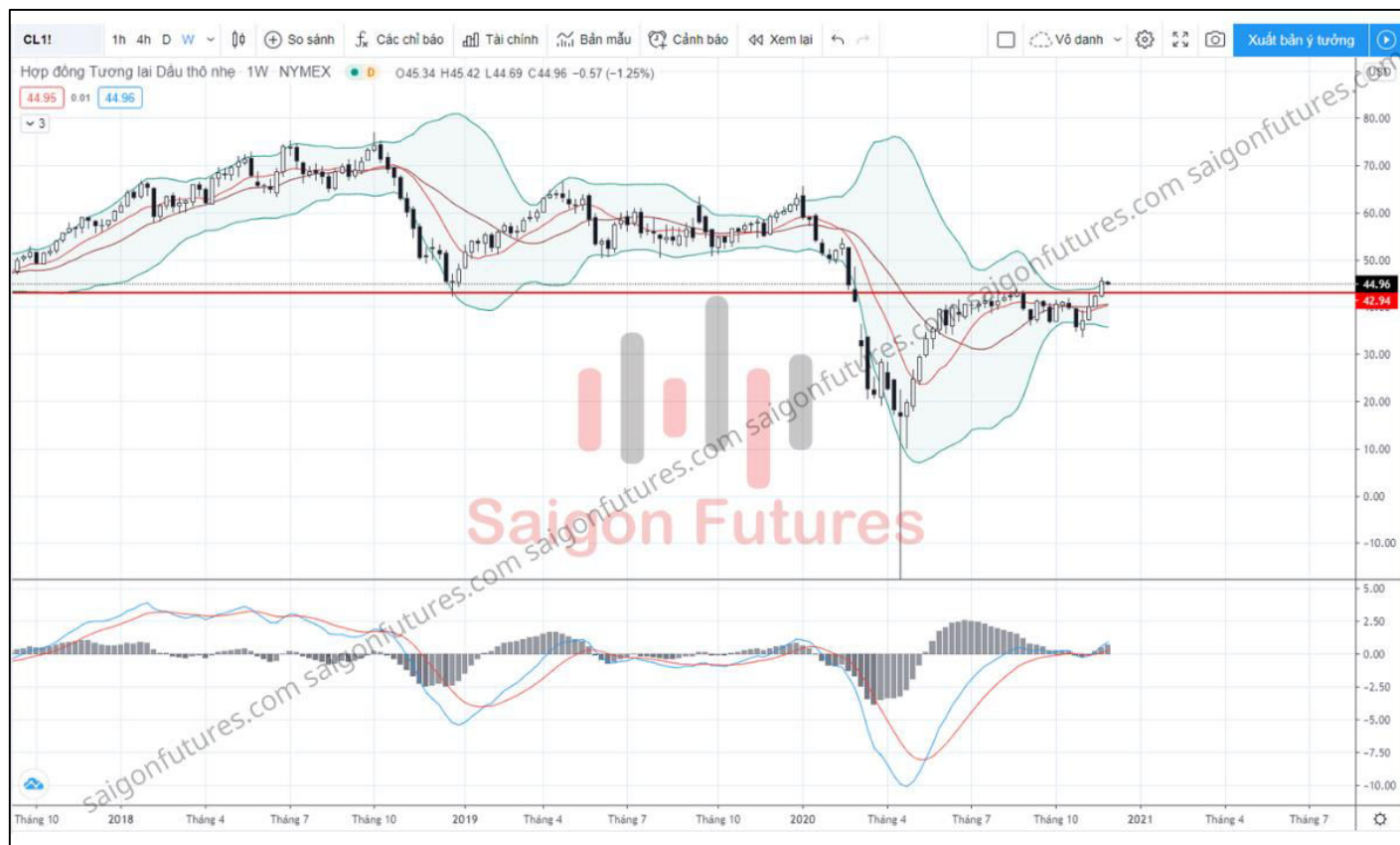
Dài hạn: Trên biểu đồ tháng thì giá dầu thô đang tạo phân kỳ MACD tăng. Giá hiện tại đang ở ngưỡng kháng cự vùng 42-43 và chưa thể vượt qua được. Hiện tại giá dầu thô đang có xu hướng giảm trở lại nhưng giá vẫn đang nằm trên MA10 của khung monthly. NĐT tạm thời quan sát vùng giá hiện tại.



CL MONTHLY CHART



Trung hạn: Trên biểu đồ tuần thì giá dầu thô đã vượt vùng kháng cự 42-43. NĐT có thể mua giữ dài hạn vùng giá hiện tại vài chặn lỗ dưới hỗ trợ.



CL – WEEKLY CHART



ĐƯỜNG

Dài hạn: Trên khung tháng chúng ta có thể thấy giá đường đã tạo phân kỳ MACD tăng. Xu hướng tăng mạnh xác nhận khi MACD cắt lên, nhưng giá vẫn đang di chuyển trong vùng tam giác. NĐT đã có lệnh mua dài hạn vẫn có thể giữ lệnh và cân nhắc đóng bớt trạng thái.



SB - MONTHLY CHART



- **Trung hạn:** Trên biểu đồ tuần thì giá đường đã vượt ngưỡng kháng cự 13.2 và tiếp tục tăng. Hiện tại giá đang chạm trend giá nên và có tín hiệu điều chỉnh giảm trở lại. NĐT chưa có lệnh trung-dài hạn tạm thời quan sát chưa vội vào lệnh. Mạo hiểm có thể bán test lệnh vùng giá hiện tại.

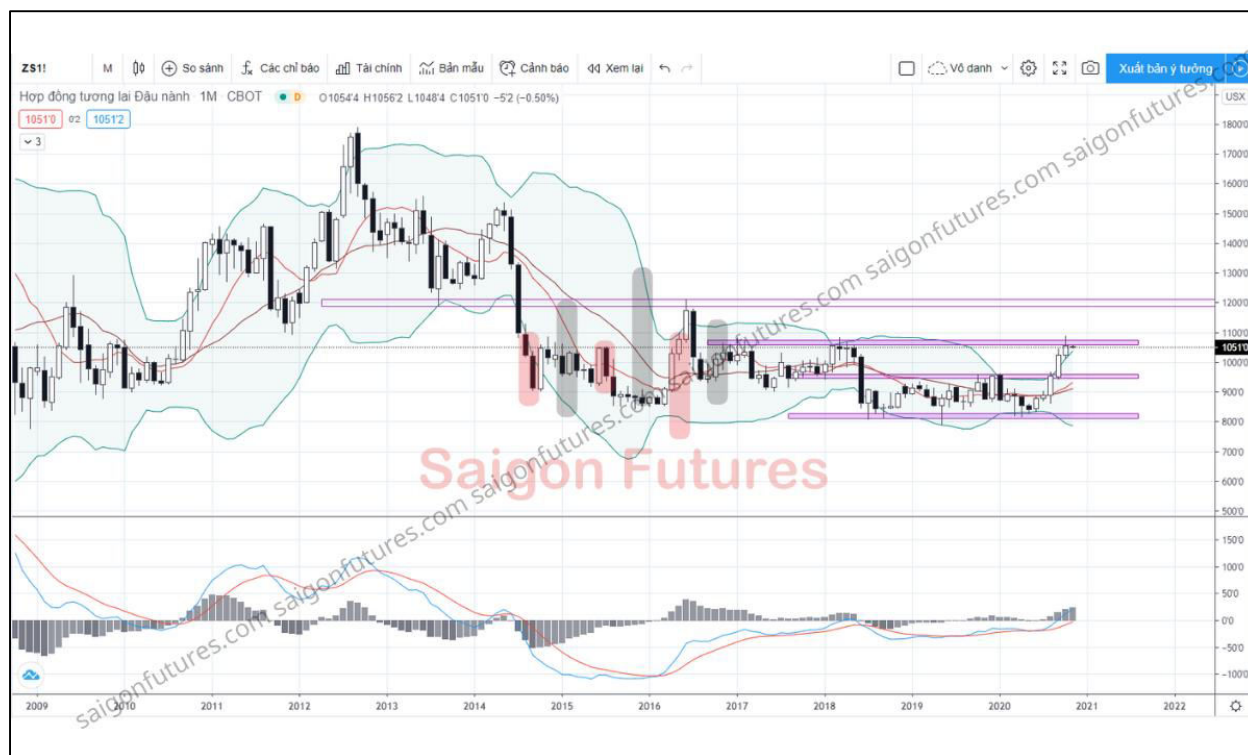


SBH - WEEKLY CHART



ĐẠU TƯƠNG

Dài hạn: Trên biểu đồ tháng thì đấu tương đang cho thấy xu thế tăng mạnh. Hiện tại giá tăng nhưng giá lên vùng kháng cự 108x và đang có sự hướng điều chỉnh giảm trở lại, nên NĐT có trạng thái mua dài hạn nên cân nhắc chốt lệnh và có thể mạo hiểm bán test lệnh ở vùng giá hiện tại.



ZS MONTHLY CHART



Trung hạn: Trên biểu đồ tuần thì giá đậu đang cho thấy giá đã vượt vùng đỉnh cũ trong vòng 5 năm. Nhưng giá vẫn tiếp tục tăng nên NĐT tạm thời chưa vào bán khi chưa có tín hiệu rõ. Vùng giá hiện tại tạm thời quan sát.



ZSF WEEKLY CHART



DẦU ĐẬU TƯƠNG

Dài hạn: Trên biểu đồ tháng thì dầu đậu tăng mạnh nhưng lên vùng hỗ trợ 35 và đang giảm trở lại. NĐT nào đã có trạng thái mua dài hạn nên đóng lệnh và có thể bán lại.



ZL – MONTHLY CHART



Trung hạn: Trên biểu đồ tuần cho thấy giá dầu đậu đang giảm lại. Hiện tại giá mở cửa nền tuần đang tăng mạnh và vượt vùng kháng cự quanh 35. NĐT có lệnh mua cần nhắc chốt lệnh vào mạo hiểm có thể bán test lại vùng giá hiện tại.



ZLZ – WEEKLY CHART



Ngắn hạn: Trên khung ngắn hạn thì giá dầu đậu kỳ hạn tháng 3 đã giảm mạnh như dự kiến hôm qua. NĐT có trạng thái bán chốt dần trạng thái hoặc dịch STP xuống có lãi để giữ lệnh. NĐT chưa có trạng thái tạm thời quan sát thêm tín hiệu để vào lệnh.

Giá hiện tại: 37.51

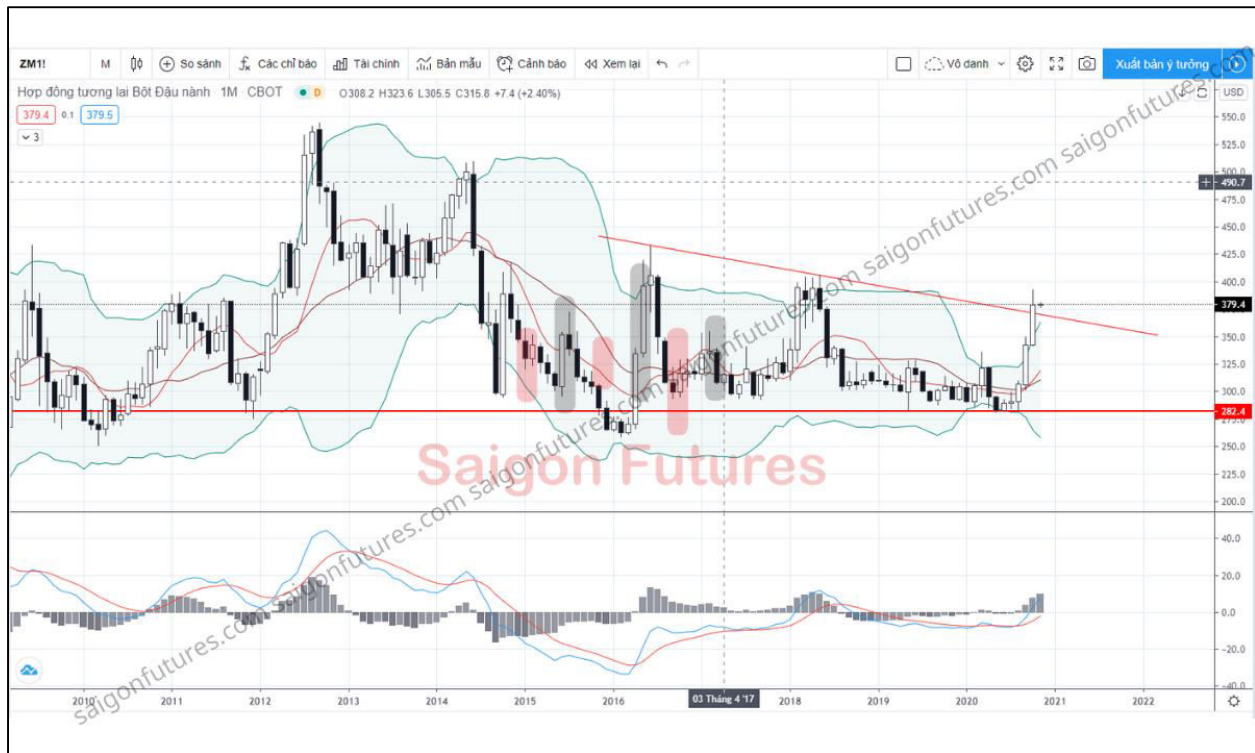


ZLF – 4H CHART



KHÔ ĐẬU TƯƠNG

Dài hạn: Trên biểu đồ tháng của khô đậu có thể thấy giá khô đậu đang tăng mạnh. Hiện tại giá tăng vượt vùng kháng cự 36x. NĐT có trạng thái mua dài hạn chưa chốt vẫn có thể giữ lệnh và chốt dần trạng thái. NĐT chưa có trạng thái tạm thời quan sát chờ giá về test lại kênh giá để mua lên.



ZM – MONTHLY CHART



Trung hạn: Trên biểu đồ tuần có thể thấy khô đậu có xu hướng tăng mạnh. Hiện tại giá tăng vượt vùng kháng cự 36x. NĐT có trạng thái mua dài hạn chưa chốt nên cân nhắc chốt lệnh. NĐT chưa có trạng thái tạm thời quan sát chờ tín hiệu rõ mới vào lệnh. Mạo hiểm có thể bán test lệnh vùng giá hiện tại.



ZMZ – WEEKLY CHART



Ngắn hạn: Trên khung ngắn hạn giá khô kỳ hạn tháng 1 thì giá khô đậu hôm qua đã giảm mạnh khi phá đường trend. Hiện tại giá đang ở vùng hỗ trợ quanh 390 và có thể tăng điều chỉnh nhẹ sau nhịp giảm mạnh. Giá đang có xu hướng điều chỉnh giảm nên NĐT an toàn chờ giá hồi lại để vào bán không mua lên

Giá hiện tại: 390.1



ZMF – 4H CHART



LÚA MÌ

Dài hạn: Trên biểu đồ tháng ta có thể thấy giá lúa mì nền tháng có một nền tạo bóng nền mạnh. NĐT có lệnh mua nên chốt lệnh và tạm thời quan sát chưa vào lệnh dài hạn lúc này.



ZW – MONTHLY CHART



Trung hạn: Trên biểu đồ Weekly giá lúa mì kỳ hạn tháng 12 đã tăng mạnh. Giá hiện tại đang là vùng cao nhất trong vòng 5 năm trở lại đây. Hiện tại giá có hướng điều chỉnh giảm với nền đảo chiều ở trên khung tuần. NĐT có thể vào lệnh bán ở vùng giá hiện tại hoặc chờ giá xuống dưới MA10 để vào bán.



ZWZ – WEEKLY CHART



NGÔ

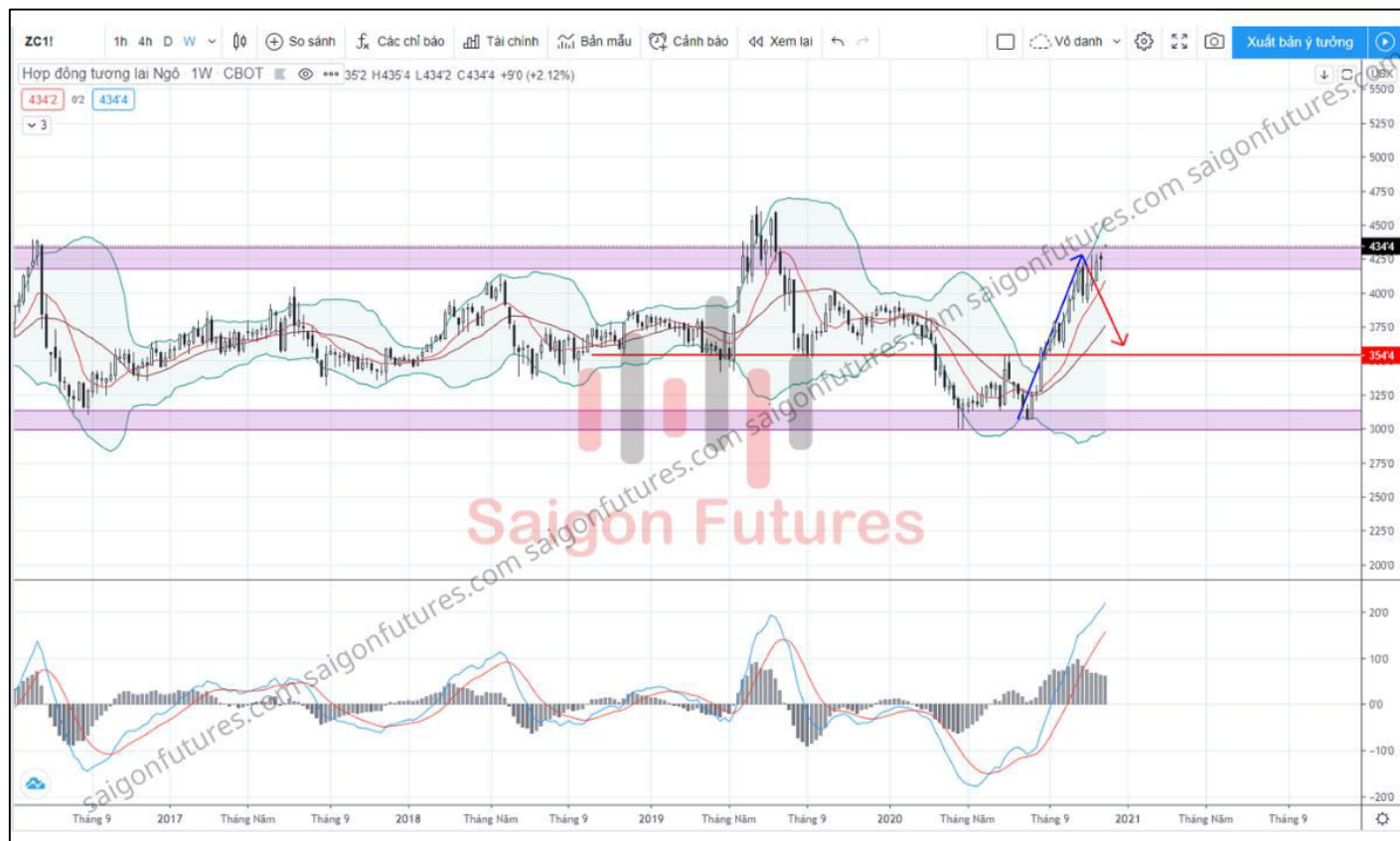
Dài hạn: Trên biểu đồ tháng chúng ta có thể thấy ngô đang di chuyển trong khung giao động từ vùng giá 300 đến 440. Giá về vùng hỗ trợ 300 rồi lên lại và giá đã nằm trên MA10-MA20 khung monthly, NĐT dài hạn đã chốt trạng thái mua dài hạn có thể chờ giá về test các đường MA để mua lại.



ZC MONTHLY CHART



- **Trung hạn:** Trên biểu đồ Weekly thì giá ngô kỳ hạn tháng 12 năm 2020 đã tăng mạnh lên ở gần ngưỡng kháng cự 42x và đang có dấu hiệu giảm trở lại. NĐT có thể bán test lệnh vùng giá hiện tại hoặc chờ giá giảm xuống dưới MA10 để vào bán.



ZCZ – DAILY CHART



KHUYẾN CÁO MIỄN TRỪ TRÁCH NHIỆM

Báo cáo này chỉ nhằm cung cấp thông tin cho các tổ chức đầu tư cũng như nhà đầu tư cá nhân và không hàm ý đưa ra bất kỳ lời khuyên hay chào mua/bán nào. Các quan điểm và nhận định được trình bày trong báo cáo không tính đến sự khác biệt về mục tiêu và chiến lược cụ thể của từng nhà đầu tư. Chúng tôi không chịu trách nhiệm bất kỳ thiệt hại nào phát sinh liên quan đến việc sử dụng thông tin của báo cáo này dưới mọi hình thức. Thông tin sử dụng trong báo cáo này được Saigon Futures thu thập từ nguồn tin cậy vào thời điểm công bố.

Báo cáo này là tài sản và được giữ bản quyền bởi Saigon Futures. Không được phép sao chép, phát hành cũng như tái phân phối báo cáo vì bất kỳ mục đích gì nếu không có văn bản chấp thuận của Saigon Futures. Vui lòng ghi rõ nguồn khi trích dẫn nếu sử dụng các thông tin trong báo cáo này.

THÔNG TIN LIÊN HỆ

CÔNG TY CỔ PHẦN SAIGON FUTURES

- **Website:**
- **Hotline:** 028.6686.0068
- **Email:** cskh@saigonfutures.com
- **Địa chỉ:** Trụ sở chính: 506 Nguyễn Đình Chiểu, Phường 4, Quận 3, Thành phố Hồ Chí Minh
Văn phòng đại diện: 41-43 Trần Cao Vân, Phường 6, Quận 3, Thành phố Hồ Chí Minh