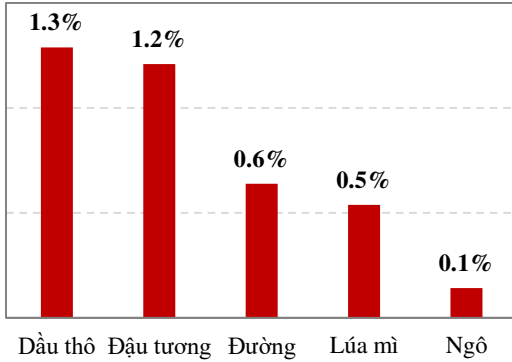




DIỄN BIẾN CÁC HĐTL 15/12



Sắc xanh bao phủ thị trường trong phiên giao dịch ngày 15/12. Nhóm nông sản cho thấy đà tăng tiếp tục được duy trì ở HĐTL đậu tương và ngô. HĐTL lúa mì bật tăng điểm trở lại sau phiên quay đầu điều chỉnh trước đó. Giá dầu thô bật tăng mạnh trước những thông tin tích cực về việc chấp thuận và phân phối vắc xin. HĐTL đường khởi sắc hơn sau chuỗi phiên giảm điểm trước đó.

Lưu ý:

Đường	Kỳ hạn tháng 3/2021
Dầu thô	Kỳ hạn tháng 3/2021
Ngô	Kỳ hạn tháng 3/2021
Đậu tương	Kỳ hạn tháng 3/2021
Lúa mì	Kỳ hạn tháng 3/2021

TIN TỨC CHUNG NGÀY 16/12

Gói viện trợ kinh tế Mỹ trị giá 908 tỷ USD đã được trình lên Quốc hội để thảo luận.

Cử tri Đoàn chính thức xác nhận Joe Biden đắc cử Tổng thống. Ngày nhậm chức sẽ diễn ra vào ngày 20/1.

Cuộc họp FOMC của Fed sẽ diễn ra trong hôm nay và kéo dài 2 ngày. Trong cuộc họp chính sách cuối cùng của năm nay, Fed dự kiến sẽ giữ mức lãi suất 0% trong nhiều năm tới. Thị trường cũng kỳ vọng Fed sẽ đưa ra những hướng dẫn mới về việc duy trì chương trình mua trái phiếu.

London, Vương quốc Anh sẽ thắt chặt nhất các biện pháp hạn chế Covid-19 khi số ca nhiễm tăng liên tục trước kỳ nghỉ lễ.

Thủ tướng Anh Boris Johnson: Brexit không đạt được thỏa thuận vẫn là một kết quả có nhiều khả năng xảy ra.

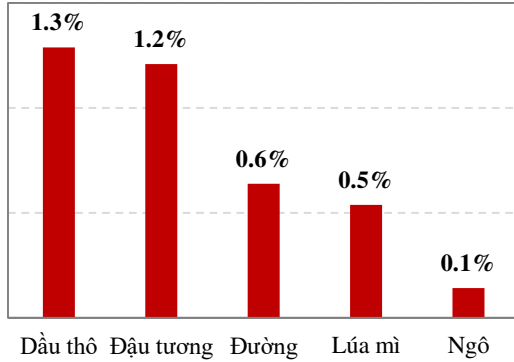
Châu Âu chuẩn bị bắt đầu tiêm vắc-xin coronavirus trước năm mới sau khi cơ quan quản lý dược phẩm khu vực đẩy nhanh quá trình phê duyệt sau khi khởi động các chiến dịch tiêm chủng ở Mỹ và Anh. Anh là nước đầu tiên phê duyệt vắc xin để sử dụng trong trường hợp khẩn cấp vào ngày 3/12. Theo sau đó, vào ngày 9/12, Canada cũng phê duyệt sử dụng vắc xin Covid-19. Cục Quản lý Thực phẩm và Dược phẩm Hoa Kỳ (FDA) vào ngày 11/12.

Nhận định:

Bên cạnh kết quả cuộc họp FOMC sẽ được công bố vào 2h sáng thứ 5 tuần này, thị trường sẽ chịu tác động ngắn hạn từ các tin tức vĩ mô như diễn biến tình hình đại dịch Covid-19, gói viện trợ kinh tế Mỹ cũng như tiến trình đàm phán Brexit.



DIỄN BIẾN CÁC HDTL 15/12



Sắc xanh bao phủ thị trường trong phiên giao dịch ngày 15/12. Nhóm nông sản cho thấy đà tăng tiếp tục được duy trì ở HDTL đậu tương và ngô. HDTL lúa mì bật tăng điểm trở lại sau phiên quay đầu điều chỉnh trước đó. Giá dầu thô bật tăng mạnh trước những thông tin tích cực về việc chấp thuận và phân phối vắc xin. HDTL đường khởi sắc hơn sau chuỗi phiên giảm điểm trước đó.

Lưu ý:

Đường	Kỳ hạn tháng 3/2021
Dầu thô	Kỳ hạn tháng 3/2021
Ngô	Kỳ hạn tháng 3/2021
Đậu tương	Kỳ hạn tháng 3/2021
Lúa mì	Kỳ hạn tháng 3/2021

TIN TỨC MÙA VỤ

Thời tiết tại các khu vực Nam Mỹ vẫn là yếu tố cần theo dõi đối với ngô và đậu tương. Hầu hết các khu vực trồng đã nhận được các cơn mưa kịp thời để bổ sung độ ẩm cho đất nhưng một số vùng khô hạn cần nhiều mưa hơn nữa.

Argentina đang mong đợi mưa vào cuối tuần trước khi triển vọng từ 6-10 ngày tới thời tiết sẽ trở nên khô hạn.

Trước phiên giao dịch ngày hôm qua, USDA không công bố bất kỳ doanh số bán nông sản lớn theo ngày.

Thị trường ngô và đậu tương không nhận được hỗ trợ khi cả ngô và đậu tương đều đang theo dõi nhu cầu mua hàng từ phía Trung Quốc để đảm bảo đà tăng bền vững.

Đàn lợn nái của Trung Quốc đã phục hồi trở lại, hiện đạt ở mức 90% so với mức độ trước khi dịch tả lợn Châu Phi diễn ra vào cuối năm 2018. Số lượng đàn lợn dự kiến sẽ phục hồi vào năm tới.



LỊCH SỰ KIỆN

STT	Ngày	Phân loại	Sự kiện	Nội dung
1	14/12/2020	Tin tức chung	Chỉ số kinh tế	Châu Âu: Sản xuất công nghiệp, công bố lúc 17h
2	14/12/2020	Nông sản	Báo cáo Thanh tra xuất khẩu nông sản Mỹ hàng tuần	Được phát hành lúc 23h, thống kê sản lượng nông sản xuất đi các nước khác theo tuần
3	15/12/2020	Tin tức chung	Chỉ số kinh tế	Trung Quốc: Sản xuất công nghiệp + Doanh số bán lẻ, công bố lúc 9h
4	15/12/2020	Tin tức chung	Cuộc họp FOMC tháng 12	Bắt đầu lúc 19h
5	16/12/2020	Đậu tương	Báo cáo Sản lượng nghiên đậu tương của NOPA	Phát hành lúc 0h
6	16/12/2020	Tin tức chung	Chỉ số kinh tế	Đức: PMI tổng hợp, công bố lúc 15h30
7	16/12/2020	Tin tức chung	Chỉ số kinh tế	Châu Âu: PMI tổng hợp, công bố lúc 16h
8	16/12/2020	Tin tức chung	Chỉ số kinh tế	Mỹ: Doanh số bán lẻ, công bố lúc 20h30
9	16/12/2020	Dầu thô	Báo cáo Năng lượng EIA	Được phát hành lúc 22h30, thống kê: Tồn kho dầu thô thương mại hàng tuần của Mỹ Sản lượng và tồn kho ethanol hàng tuần tại Mỹ
10	17/12/2020	Tin tức chung	Kết quả cuộc họp FOMC tháng 12	Công bố lúc 2h
11	17/12/2020	Tin tức chung	Họp báo của Chủ tịch Fed	Công bố lúc 2h30
12	17/12/2020	Tin tức chung	Chỉ số kinh tế	Nhận định việc làm hàng tuần tại Mỹ, công bố lúc 20h30
13	17/12/2020	Nông sản	Báo cáo Doanh số xuất khẩu hàng tuần	Được phát hành lúc 20h30, thống kê doanh số bán và xuất khẩu nông sản Mỹ sang các nước khác theo tuần
14	18/12/2020	Dầu thô	Báo cáo Baker Hughes	Thống kê giàn khoan hoạt động của Mỹ, được phát hành lúc 1h ngày 19/12/2020

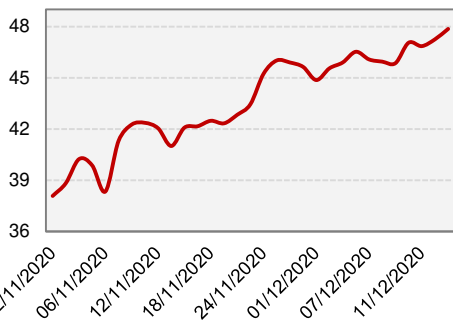


KHUYẾN NGHỊ GIAO DỊCH 16/12

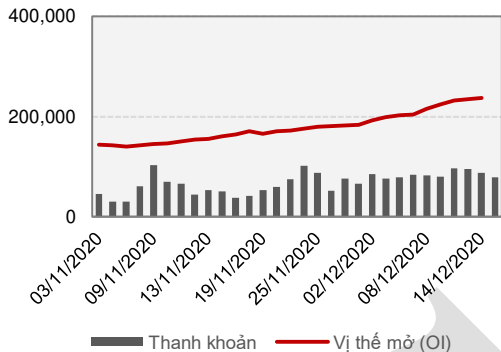
Mã giao dịch	Phân tích kỹ thuật
CLZ2021	<p>Trên biểu đồ ngắn hạn thì thấy giá dầu thô đang có điều chỉnh nhưng giá không giảm mà đi ngang. NĐT tạm thời quan sát thêm tín hiệu để có thể vào lệnh. NĐT mạo hiểm có thể bán lướt vùng giá hiện tại.</p> <p>Giá hiện tại: 47.76 Giá bán: 47.76 Mục tiêu: 47 (+760\$) Chặn lỗ: 48 (-240\$)</p>
SBH2021	<p>Trên khung ngắn hạn giá đường tháng 3/2021 hiện tại đang có dấu hiệu tăng trở lại sau nhịp giảm dài. NĐT có lệnh bán nên chốt và có thể mua lại vùng giá hiện tại. NĐT an toàn chờ thêm tín hiệu xác nhận để vào lệnh, NĐT mạo hiểm có thể mua test lệnh vùng giá hiện tại.</p> <p>Giá hiện tại: 14.24 Giá mua: 14.24 Mục tiêu: 14.50 (+291.2\$) - 14.8 (+627.2\$) Chặn lỗ: 14.05 (-212.8\$)</p>
ZSF2021	<p>Trên khung ngắn hạn 4h thì giá đậu tương kỳ hạn tháng 3 hôm qua giá giảm nhẹ như dự kiến sau đó tăng mạnh. Hiện tại giá đang nằm bên trên của kênh xu hướng và có thể giảm điều chỉnh. Xu hướng đang tăng mạnh nên NĐT an toàn chờ giá hồi về để mua lên, NĐT mạo hiểm có thể bán lướt vùng giá hiện tại.</p> <p>Giá hiện tại: 1187.2</p>
ZLF2021	<p>Trên khung ngắn hạn thì giá dầu đậu kỳ hạn tháng 3 đang di chuyển trong mô hình cái nêm. Hôm qua giá giảm như dự kiến sau đó tăng lại vào phiên Mỹ. Hiện tại giá đang nằm ở biên trên của mô hình nhưng giá đã vượt vùng đỉnh cũ nên NĐT tạm thời quan sát chưa vội vào bán.</p> <p>Giá hiện tại: 38.85</p>
ZMF2021	<p>Trên khung ngắn hạn giá khô kỳ hạn tháng 3 thì giá khô đậu hôm qua giá không giảm mà tăng mạnh vượt vùng sideway. Giá có thể điều chỉnh test lại vùng hỗ trợ 386-387, nên NĐT có thể chờ giá về lại vùng này mà có tín hiệu lên lại có thể vào mua. Giá đang tăng mạnh nên không khuyến nghị bán.</p> <p>Giá hiện tại: 389.2</p>
ZWH2021	<p>Trên khung ngắn hạn 4h thì giá lúa kỳ hạn tháng 3 hôm qua sau khi quét STP thì giá vẫn tăng như dự kiến. NĐT chưa có trạng thái mua có thể mua lại vùng giá hiện tại khi giá về vùng fibo 50 và đang có tín hiệu lên lại.</p> <p>Giá hiện tại: 603 Giá mua: 603 Mục tiêu: 610 (+350\$) - 615 (+600\$) Chặn lỗ: 599 (-200\$)</p>
ZCH2021	<p>Trên biểu đồ ngắn hạn thì giá ngô kỳ hạn tháng 3 tăng chạm vùng kháng cự 426-427 và giảm điều chỉnh nhẹ. Hiện tại giá đang sideway nhưng có đáy sau cao hơn đáy trước cho thấy tín hiệu có thể tăng, NĐT có trạng thái mua vùng 421-422 tiếp tục giữ lệnh và nhớ đặt STP. NĐT chưa có trạng thái tạm thời quan sát.</p> <p>Giá hiện tại: 424</p>



DIỄN BIẾN GIÁ HẾT LỢI DẦU THÔ 3/2021



THANH KHOẢN VÀ OI HẾT LỢI DẦU THÔ 3/2021



DẦU THÔ

Thủ đô nước Anh – London đã bắt đầu thắt chặt các biện pháp hạn chế, Đức cũng có những động thái tương tự.

Cơ quan Năng lượng Quốc tế - IEA cho biết việc triển khai vắc xin Covid-19 trong tháng này sẽ không nhanh chóng giúp cải thiện nhu cầu tiêu thụ dầu toàn cầu. Trong báo cáo gần nhất, OPEC cũng đã điều chỉnh giảm nhu cầu tiêu thụ dầu thô trong năm 2021.

ĐÁNH GIÁ CƠ BẢN: Xu hướng TÍCH CỰC

Các tin tức tích cực về vắc xin đang ủng hộ cho thị trường giá lên mặc dù các dự báo từ phía OPEC cho thấy nhu cầu dầu thô sẽ không đạt được như kỳ vọng vào năm 2021.

PHÂN TÍCH KỸ THUẬT H4 (Chi tiết ấn vào [đây](#))

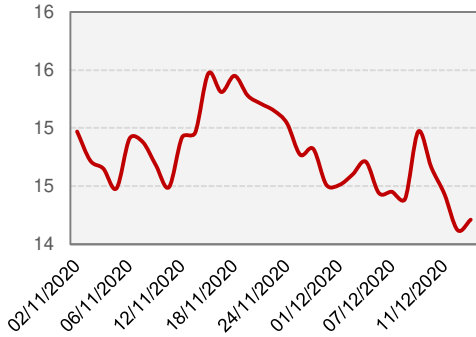
Trên biểu đồ ngắn hạn thì thấy giá dầu thô đang có điều chỉnh nhưng giá không giảm mà đi ngang. NĐT tạm thời quan sát thêm tín hiệu để có thể vào lệnh. NĐT mạo hiểm có thể bán lướt vùng giá hiện tại.

Giá hiện tại: 47.76
Giá bán: 47.76
Mục tiêu: 47 (+760\$)
Chặn lỗ: 48 (-240\$)

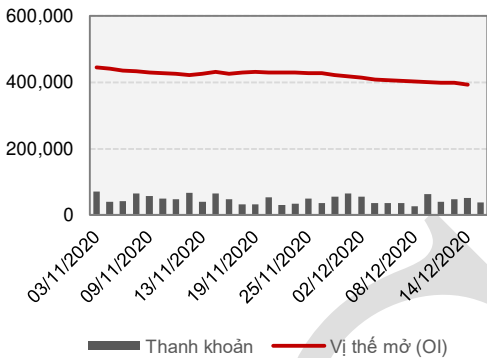




DIỄN BIẾN GIÁ HẾT LỢI ĐƯỜNG 3/2021



THANH KHOẢN VÀ OI HẾT LỢI ĐƯỜNG



ĐƯỜNG

Hiệp hội mía đường Brazil (Unica) dự báo sản lượng mía nghiền trong niên vụ 2020/21 tại Brazil dự kiến đạt 605 triệu tấn, tăng 2.5% so với niên vụ trước. Trong đó, sản lượng đường ước tính đạt 38.4 triệu tấn, tăng 43% so với niên vụ trước. Nhu cầu tiêu thụ đường nội địa dự kiến đạt 8.36 triệu tấn, tăng 4.5% so với niên vụ trước. Xuất khẩu đường ước tính đạt 27.9 triệu tấn, tăng 70% so với niên vụ trước.

Cơ quan Cung ứng Lương thực Brazil – Conab công bố sản lượng mía nghiền tại Brazil trong niên vụ 2020/21 của Brazil đạt 665.1 triệu tấn, tăng 3.5% so với niên vụ trước. Sản lượng đường niên vụ 2020/21 đạt 41.8 triệu tấn, tăng 40% so với niên vụ trước.

Ước tính sản lượng đường niên vụ 2020/21 tại Brazil sẽ đạt mức cao kỷ lục.

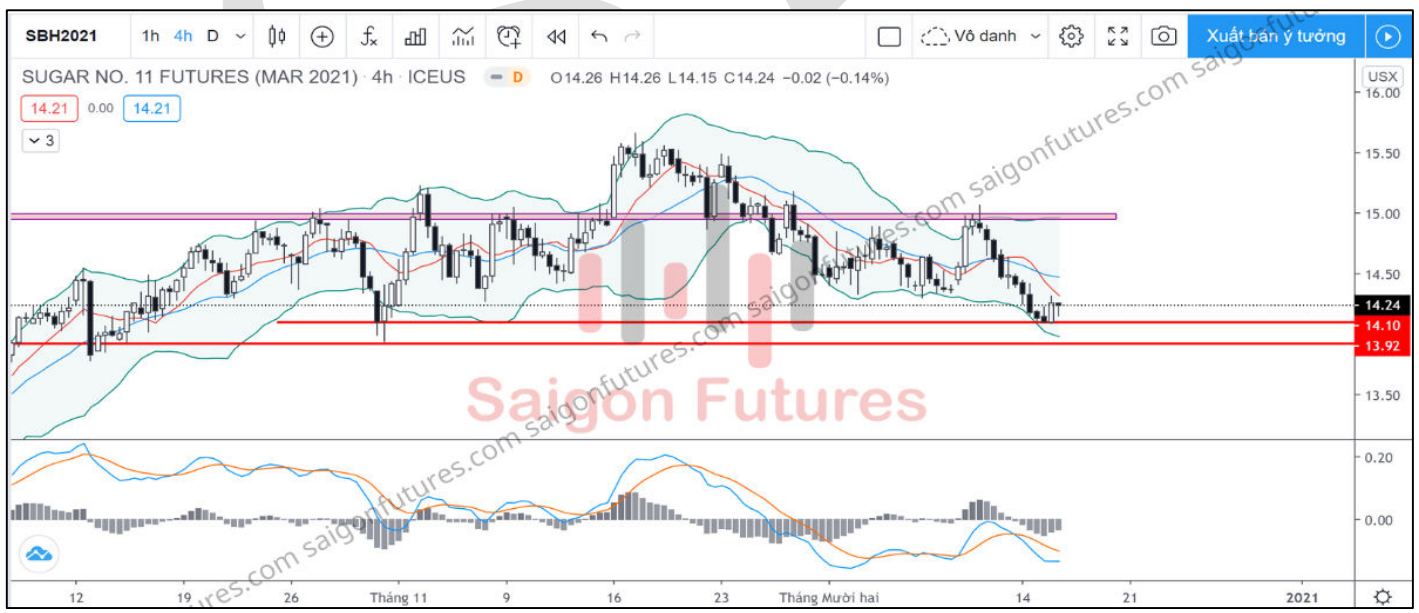
ĐÁNH GIÁ CƠ BẢN Xu hướng TIÊU CỰC

Thị trường đường thế giới đang ghi nhận những số liệu tích cực về nguồn cung đường từ các thị trường xuất khẩu hàng đầu trên thế giới

PHÂN TÍCH KỸ THUẬT H4 (Chi tiết ấn vào [đây](#))

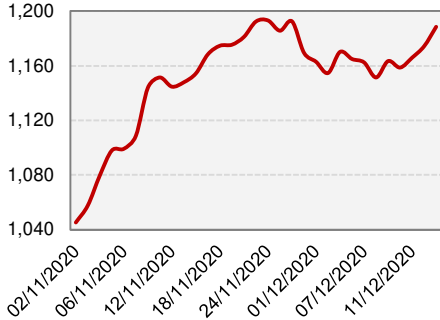
Trên khung ngắn hạn giá đường tháng 3/2021 hiện tại đang có dấu hiệu tăng trở lại sau nhịp giảm dài. NĐT có lệnh bán nên chốt và có thể mua lại vùng giá hiện tại. NĐT an toàn chờ thêm tín hiệu xác nhận để vào lệnh, NĐT mạo hiểm có thể mua test lệnh vùng giá hiện tại.

Giá hiện tại: 14.24
Giá mua: 14.24
Mục tiêu: 14.50 (+291.2\$) - 14.8 (+627.2\$)
Chặn lỗ: 14.05 (-212.8\$)





DIỄN BIẾN GIÁ HỢTL ĐẬU TƯƠNG



ĐẬU TƯƠNG

Nhập khẩu dầu cọ của Ấn Độ đã giảm 8% trong tháng 11, xuống mức thấp nhất trong 5 tháng khi giá dầu cọ tăng khiến dầu đậu tương trở nên hấp dẫn hơn đối với các nhà máy lọc dầu.

Hiệp hội máy nghiền hạt có dầu tại Brazil - Aboive cho biết có thể Brazil sẽ nhập khẩu 800,000 tấn đậu tương trong năm nay (con số cao bất thường so với các niên vụ trước nhưng giảm so với mức dự đoán 1 triệu tấn).

Công nhân tại các cảng của Argentina tiếp tục đình công sau các lần đàm phán gần đây. Công nhân biểu tình đang tập trung chặn các lối vào xung quanh cảng Rosario - cảng chiếm khoảng 80% lượng nông sản xuất khẩu của Argentina.

Giá đậu tương tăng điểm nhờ số liệu tích cực từ báo cáo nghiền đậu tương hàng tháng của NOPA. Số liệu cho thấy NOPA đã nghiền 181,018 triệu giạ đậu tương trong tháng 11, mức tăng kỷ lục, đạt tháng cao thứ 3 liên tiếp.

Mặc dù vẫn lo ngại điều kiện khô hạn tại các nước Nam Mỹ nhưng hiện giờ nhu cầu mua từ Trung Quốc đang khá thưa thớt. Những người mua Trung Quốc khá im ắng khi biên lợi nhuận nghiền đậu tương tiếp tục giảm khi giá đậu tương đầu vào tăng cao, không kích thích các hoạt động mua mới.

ĐÁNH GIÁ CƠ BẢN: Xu hướng **TÍCH CỰC**

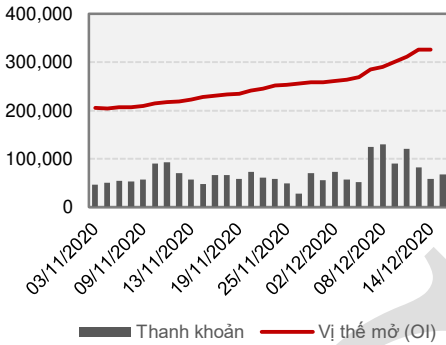
Trong ngắn hạn, thị trường đậu tương tập trung vào diễn biến tình hình thời tiết tại các nước Nam Mỹ và cuộc biểu tình của công nhân ở Argentina đã kéo dài trong thời gian gần đây.

PHÂN TÍCH KỸ THUẬT H4 (Chi tiết ấn vào [đây](#), bao gồm [dầu đậu tương](#) và [khô đậu tương](#))

Trên khung ngắn hạn 4h thì giá đậu tương kỳ hạn tháng 3 hôm qua giá giảm nhẹ như dự kiến sau đó tăng mạnh. Hiện tại giá đang nằm biên trên của kênh xu hướng và có thể giảm điều chỉnh. Xu hướng đang tăng mạnh nên NĐT an toàn chờ giá hồi về để mua lên, NĐT mạo hiểm có thể bán lướt vùng giá hiện tại.

Giá hiện tại: 1187.2

THANH KHOẢN VÀ OI HỢTL ĐẬU TƯƠNG

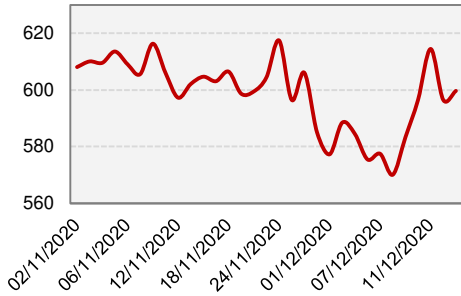


Thanh khoản (Thanh khoản) | Vị thế mở (OI) (Vị thế mở (OI))

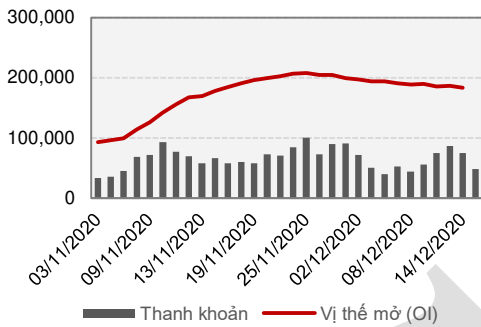




DIỄN BIẾN GIÁ HẾT TL LÚA MÌ 3/2021



THANH KHOẢN VÀ OI HẾT TL LÚA MÌ



LÚA MÌ

Giá lúa mì giảm điểm sau động thái chốt lời từ NĐT khi Chính phủ Nga tuyên bố sẽ chính thức áp thuế xuất khẩu lên lúa mì vào năm sau. Giá giảm thu hút hàng loạt các người mua lớn tìm cách tận dụng mua lúa mì trước khi Nga thực hiện áp thuế xuất khẩu vào tháng 2 năm sau. Trung Quốc đã bán 649,373 tấn lúa mì, tương đương 16.1% tổng lượng chào bán trong đợt mở thầu bán lúa mì từ kho dự trữ quốc gia trong tuần trước.

Lúa mì nhận được một số tín tức mua hàng từ thị trường giao ngay

- Ai Cập mở gói thầu mua lúa mì nhưng số lượng chưa được xác nhận
- Tin đồn: Thái Lan sẽ thông báo mở gói thầu mua khoảng 62.8 nghìn tấn lúa mì chăn nuôi. Lần gần nhất Thái Lan đấu thầu thành công là 2/12 với 54 nghìn tấn lúa mì thức ăn chăn nuôi từ Cargill cho lô hàng tháng 3, giá 274.5 USD/tấn CFR Băng Cốc.

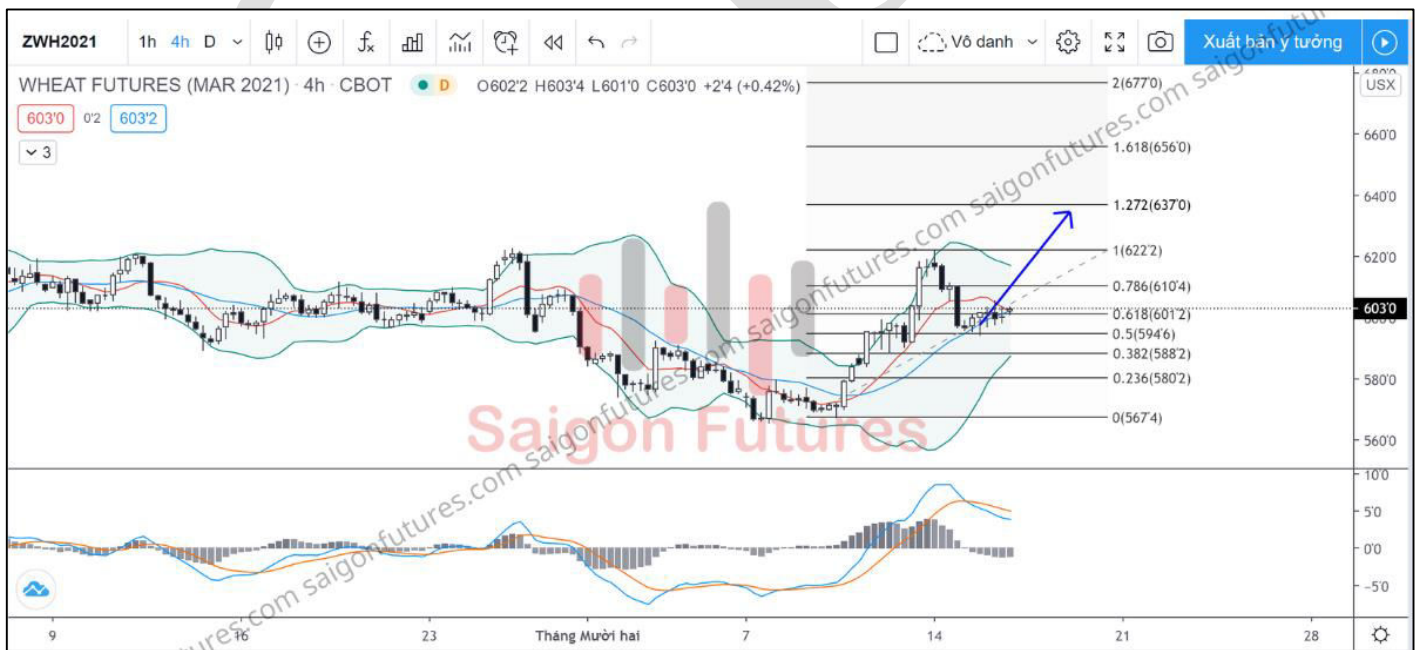
ĐÁNH GIÁ CƠ BẢN: Xu hướng **TÍCH CỰC**

Thị trường lúa mì trở nên sôi động hơn trước các biện pháp hạn chế xuất khẩu đối với lúa mì của chính phủ Nga.

PHÂN TÍCH KỸ THUẬT H4 (Chi tiết ấn vào [đây](#))

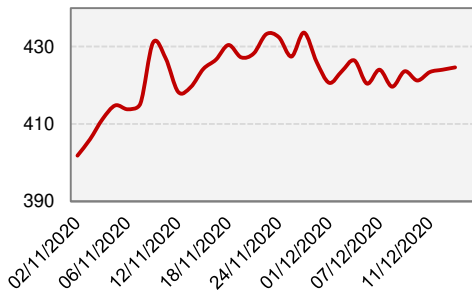
Trên khung ngắn hạn 4h thì giá lúa kỳ hạn tháng 3 hôm qua sau khi quét STP thì giá vẫn tăng như dự kiến. NĐT chưa có trạng thái mua có thể mua lại vùng giá hiện tại khi giá về vùng fibo 50 và đang có tín hiệu lên lại.

Giá hiện tại: 603
Giá mua: 603
Mục tiêu: 610 (+350\$) - 615 (+600\$)
Chặn lỗ: 599 (-200\$)

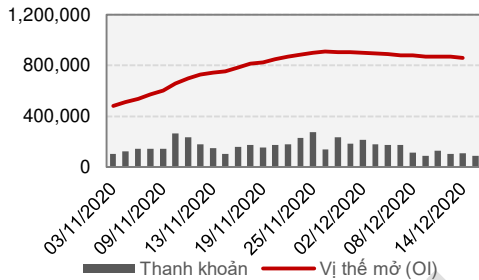




DIỄN BIẾN GIÁ HỢTL NGÔ 3/2021



THANH KHOẢN VÀ OI NGÔ 3/2021



NGÔ

Vụ mùa ngô tại Mỹ đã thu hoạch gần xong.

Thu hoạch ngô của Ukraine đã kết thúc với tổng cộng 29,8 triệu tấn được thu hoạch

Mặc dù vụ ngô đầu tiên của Brazil có sản lượng tương đối ít, nhưng hiện tại vụ ngô đầu tiên của Brazil cũng đã được thu hoạch xong.

Vụ ngô tại Argentina đang được trồng và bị ảnh hưởng bởi thời tiết khô hạn do hiện tượng La Nina trong năm nay.

ĐÁNH GIÁ CƠ BẢN: Xu hướng **TÍCH CỰC**

Thị trường hiện giờ ngoài theo dõi tình hình thời tiết tại các khu vực Nam Mỹ sẽ tập trung vào việc nhu cầu mua hàng từ phía Trung Quốc sẽ tập trung vào ngô của nước nào. (Mỹ, Brazil, Argentina, Ukraine là 4 nước xuất khẩu ngô lớn trên thế giới)

PHÂN TÍCH KỸ THUẬT H4 (Chi tiết ấn vào [đây](#))

Trên biểu đồ ngắn hạn thì giá ngô kỳ hạn tháng 3 tăng chạm vùng kháng cự 426-427 và giảm điều chỉnh nhẹ. Hiện tại giá đang sideway nhưng có đáy sau cao hơn đáy trước cho thấy tín hiệu có thể tăng, NĐT có trạng thái mua vùng 421-422 tiếp tục giữ lệnh và nhớ đặt STP. NĐT chưa có trạng thái tạm thời quan sát.

Giá hiện tại: 424

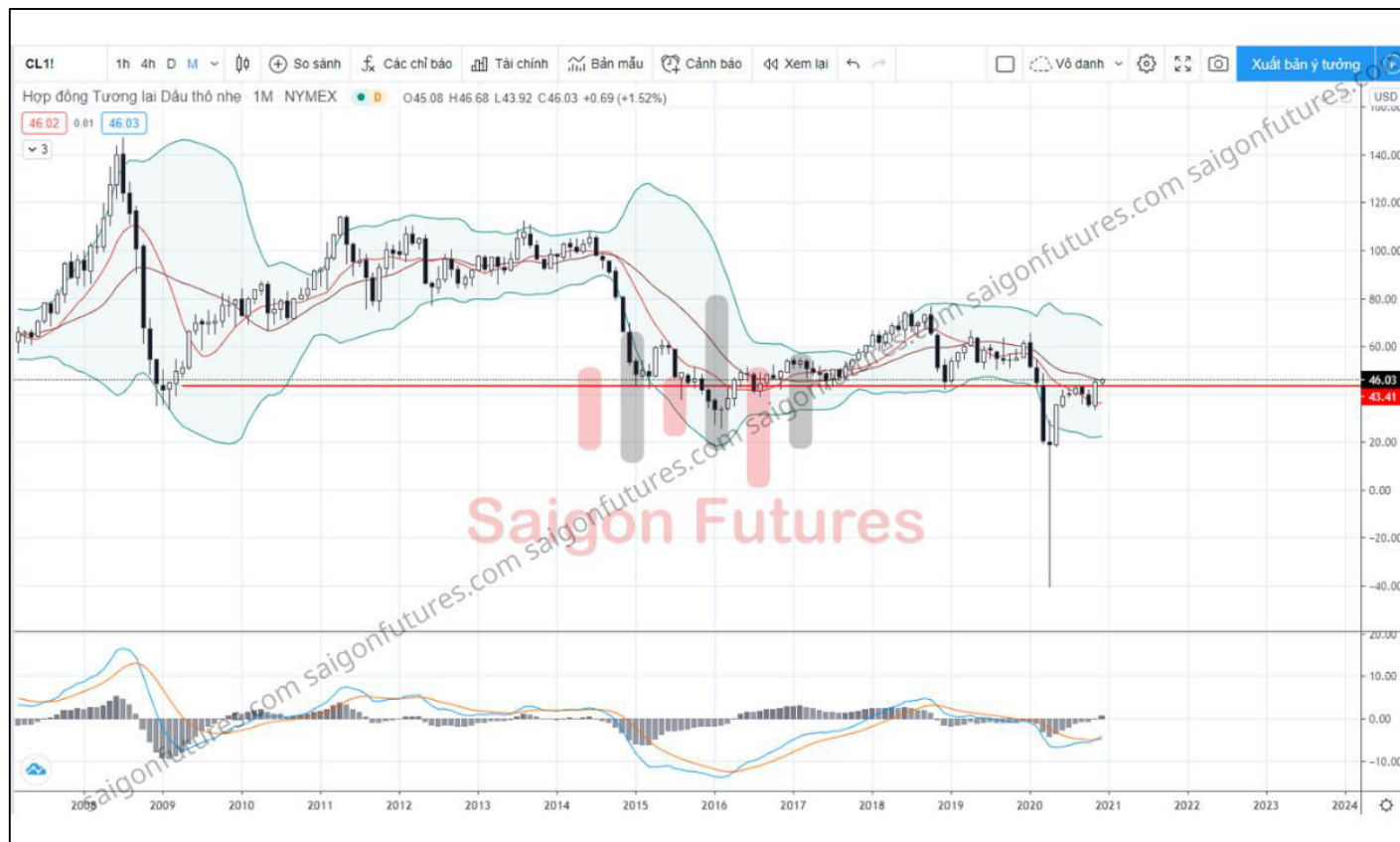




PHỤ LỤC: PHÂN TÍCH KỸ THUẬT

DẦU THÔ

Dài hạn: Trên biểu đồ tháng thì giá dầu thô đang tạo phân kỳ MACD tăng. Giá hiện tại đã vượt vùng kháng cự 42-43 và tiếp tục tăng. MACD đã cắt lên cho thấy xu hướng tăng mạnh trong dài hạn. NĐT chưa có trạng thái mua có thể vào mua hoặc chờ giá vượt đường MA20 trên khung tháng để vào lệnh.



CL MONTHLY CHART



Trung hạn: Trên biểu đồ tuần thì giá dầu thô đã vượt vùng kháng cự 42-43. NĐT có trạng thái mua dài hạn vẫn tiếp tục giữ lệnh, NĐT chưa có trạng thái chờ giá về test lại hỗ trợ 43-44 để vào lệnh.



CL – WEEKLY CHART



ĐƯỜNG

Dài hạn: Trên khung tháng chúng ta có thể thấy giá đường đã tạo phân kỳ MACD tăng. Xu hướng tăng mạnh xác nhận khi MACD cắt lên, hiện tại giá đang có tín hiệu điều chỉnh nhưng không giảm nhiều. NĐT chưa có trạng thái tạm thời quan sát thêm tín hiệu để vào lệnh.



SB - MONTHLY CHART



- **Trung hạn:** Trên biểu đồ tuần thì giá đường tăng chạm vùng kháng cự 15.7x ở đỉnh cũ và đang giảm lại. Hiện tại giá đóng nên đang nằm dưới đường MA10 trên khung tuần cho thấy tín hiệu giảm trong trung hạn. NĐT có thể vào bán nên giá mở phiên có gap giảm.



SBH - WEEKLY CHART



ĐẬU TƯƠNG

Dài hạn: Trên biểu đồ tháng thì đậu tương đang cho thấy xu thế tăng mạnh. Hiện tại giá tăng nhưng giá lên vùng kháng cự 1200 và đang có xu hướng điều chỉnh giảm trở lại, nên NĐT có trạng thái mua dài hạn nên cần nhắc chốt lệnh và có thể bán test lệnh ở vùng giá hiện tại.



ZS MONTHLY CHART



Trung hạn: Trên biểu đồ tuần thì giá đậu đang cho thấy giá đã chạm vùng đỉnh cũ trong vòng 5 năm. Hiện tại giá đang giảm điều chỉnh sau nhịp tăng mạnh, NĐT có trạng thái bán ở vùng đỉnh tiếp tục giữ lệnh. NĐT chưa có trạng thái chờ giá lên test lại vùng đỉnh lần nữa có thể vào bán.



ZSH WEEKLY CHART



DẦU ĐẬU TƯƠNG

Dài hạn: Trên biểu đồ tháng thì dầu đậu tăng mạnh nhưng lên vùng kháng cự 38 và đang có dấu hiệu chững lại. NĐT có trạng thái mua dài hạn nên đóng trạng thái và có thể bán test lệnh vùng giá hiện tại.



ZL – MONTHLY CHART



Trung hạn: Trên biểu đồ tuần cho thấy giá dầu đậu đang giảm lại. Hiện tại giá mở cửa nền tuần vẫn đang vùng sideway quanh 38, NĐT có thể bán test lệnh vùng giá hiện tại và chặn lỗ trên đỉnh gần nhất.

Giá bán: 38.5x
 Mục tiêu: 36.7x - 35.5x
 Chặn lỗ: 39.1



ZLH – WEEKLY CHART



Hotline: 0286 686 0068

Website: <https://saigonfutures.com>Email: cskh@saigonfutures.com

Ngắn hạn: Trên khung ngắn hạn thì giá dầu đậu nành tháng 3 đang di chuyển trong mô hình cái nêm. Hôm qua giá giảm như dự kiến sau đó tăng lại vào phiên Mỹ. Hiện tại giá đang nằm ở biên trên của mô hình nhưng giá đã vượt vùng đỉnh cũ nên NĐT tạm thời quan sát chưa vội vào bán.

Giá hiện tại: 38.85

ZLH – 4H CHART

SAIF



KHÔ ĐẬU TƯƠNG

Dài hạn: Trên biểu đồ tháng của khô đậu có thể thấy giá khô đậu đang tăng mạnh. Hiện tại giá tăng vượt vùng kháng cự 400 và đang có dấu hiệu điều chỉnh sau nhịp tăng. NĐT có trạng thái mua dài hạn cần nhắc chốt lệnh và có thể bán test vùng giá hiện tại.



ZM – MONTHLY CHART



Trung hạn: Trên biểu đồ tuần có thể thấy khô đầu có xu hướng tăng mạnh chạm vùng kháng cự quanh 39x-400 và đang giảm lại. NĐT có trạng thái mua dài hạn chưa chốt nên cân nhắc chốt lệnh. Hiện tại giá đang nằm dưới đường MA10 của weekly nhưng dự kiến sẽ có nhịp tăng lại vùng 39x rồi mới tiếp tục giảm. NĐT trung-dài hạn chờ thêm tín hiệu để vào lệnh.



ZMH – WEEKLY CHART



Ngắn hạn: Trên khung ngắn hạn giá khô kỳ hạn tháng 3 thì giá khô đậu hôm qua giá không giảm mà tăng mạnh vượt vùng sideway. Giá có thể điều chỉnh test lại vùng hỗ trợ 386-387, nên NĐT có thể chờ giá về lại vùng này mà có tín hiệu lên lại có thể vào mua. Giá đang tăng mạnh nên không khuyến nghị bán.

Giá hiện tại: 389.2

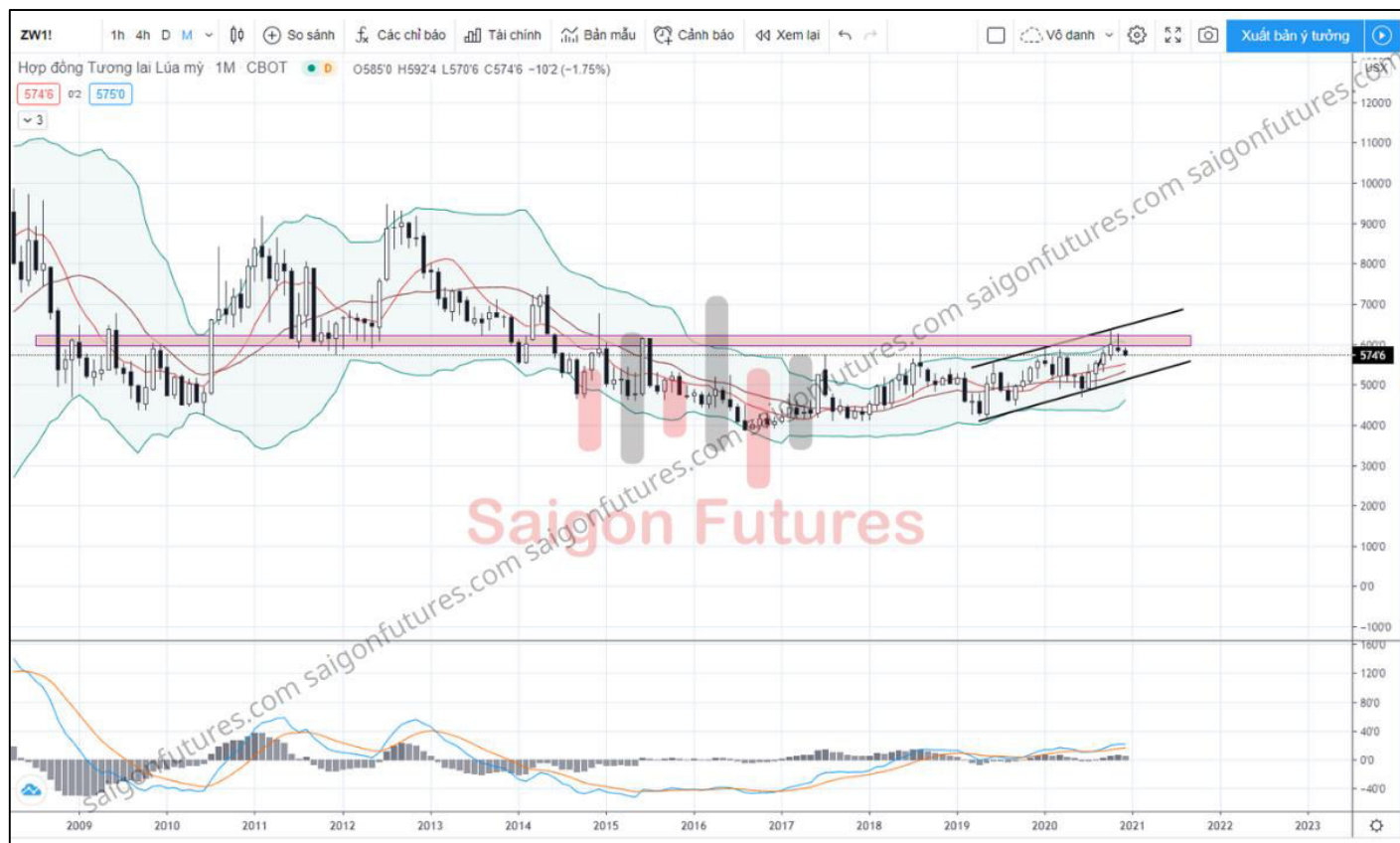


ZMH – 4H CHART



LÚA MÌ

Dài hạn: Trên biểu đồ tháng ta có thể thấy giá lúa mì nền tháng có một nền tạo bóng nền mạnh. NĐT có lệnh mua nên chốt lệnh và có thể bán vùng giá hiện tại.



ZW – MONTHLY CHART



Trung hạn: Trên biểu đồ Weekly giá lúa mì kỳ hạn tháng 12 đã tăng mạnh. Giá hiện tại đang là vùng cao nhất trong vòng 5 năm trở lại đây. Tuần vừa rồi giá tăng mạnh hơn dự kiến khi vượt đường MA10 của weekly. NĐT trung dài hạn tạm thời quan sát đến khi có xu hướng rõ để vào lệnh.



ZWZ – WEEKLY CHART



NGÔ

Dài hạn: Trên biểu đồ tháng chúng ta có thể thấy ngô đang di chuyển trong khung giao động từ vùng giá 300 đến 440. Giá về vùng hỗ trợ 300 rồi lên lại và giá đã nằm trên MA10-MA20 khung monthly, NĐT dài hạn đã chốt trạng thái mua dài hạn có thể bán lại vùng giá quanh 420-430.



ZC MONTHLY CHART



Trung hạn: Trên biểu đồ Weekly thì giá ngô kỳ hạn tháng 12 năm 2020 đã tăng mạnh lên ở gần ngưỡng kháng cự 42x và đang có dấu hiệu giảm trở lại. NĐT có lệnh bán từ tuần trước tiếp tục giữ lệnh, NĐT chưa có trạng thái vẫn có thể vào bán hoặc chờ giá xuống dưới 410 để vào bán.



ZCZ – DAILY CHART



KHUYẾN CÁO MIỄN TRỪ TRÁCH NHIỆM

Báo cáo này chỉ nhằm cung cấp thông tin cho các tổ chức đầu tư cũng như nhà đầu tư cá nhân và không hàm ý đưa ra bất kỳ lời khuyên hay chào mua/bán nào. Các quan điểm và nhận định được trình bày trong báo cáo không tính đến sự khác biệt về mục tiêu và chiến lược cụ thể của từng nhà đầu tư. Chúng tôi không chịu trách nhiệm bất kỳ thiệt hại nào phát sinh liên quan đến việc sử dụng thông tin của báo cáo này dưới mọi hình thức. Thông tin sử dụng trong báo cáo này được Saigon Futures thu thập từ nguồn tin cậy vào thời điểm công bố.

Báo cáo này là tài sản và được giữ bản quyền bởi Saigon Futures. Không được phép sao chép, phát hành cũng như tái phân phối báo cáo vì bất kỳ mục đích gì nếu không có văn bản chấp thuận của Saigon Futures. Vui lòng ghi rõ nguồn khi trích dẫn nếu sử dụng các thông tin trong báo cáo này.

THÔNG TIN LIÊN HỆ

CÔNG TY CỔ PHẦN SAIGON FUTURES

- **Website:**
- **Hotline:**028.6686.0068
- **Email:** cskh@saigonfutures.com
- **Địa chỉ:** Trụ sở chính: 506 Nguyễn Đình Chiểu, Phường 4, Quận 3, Thành phố Hồ Chí Minh
Văn phòng đại diện: 41-43 Trần Cao Vân, Phường 6, Quận 3, Thành phố Hồ Chí Minh